

Fakta om Skövde

Statistik över befolkning, sysselsättning mm

December 2009

Näring- och samhälls-
byggnadsenheten
www.skovde.se

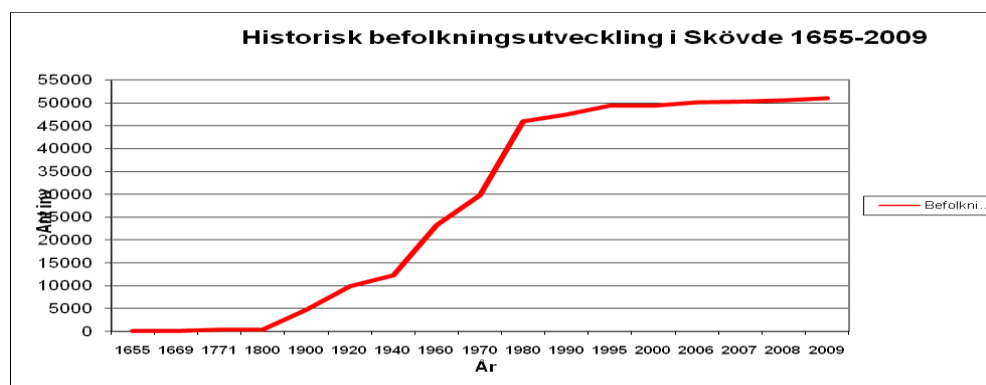


Historisk befolkningsutv i Skövde kommun 1655-2010

År	Historiska händelser i Skövde kommun	Ant inv (31 dec)
1655	Första befolkningsstatistiken förs i Skövde	134
1669	Tingsplatser postkontor bildas i Skövde	168
1776	Nya rådhuset står färdigt	430
1860	Järnvägen kommer Falköping -Töreboda	1 200
1875-76	Nytt läroverk tillkommer vid tTorggatan Skultorps station tillkommer Järnv mellan Skövde Karlsborg klar	3000
1886	Förberedelser för placering av regementen i Skövde	4000
1896	Husarernas rekrytskola kommer till Skövde	4 500
1900	Elektricitetsverk tillkommer i staden	4 800
1902	Stadsplan för Vasast Söder o Västermalm	5000
1904	Järnvägsbanan Skövde-Axvall öppnas	5 300
1906	Göta Trängkår kommer till Skövde	5 600
1913	Skaraborgs regemente kommer till Skövde	6 700
1914	Skövde Landsortsförsaml inkorporeras	9 500
1919	Skövdes mek verk blir AB Pentaverken	9 800
1927	Pentaverken börjar tillv motorer åt Volvo	10 000
1930	Nytt läroverk invigs	10 600
1931	Stadsbiblioteket invigs	10 850
1951	Nytt gjuteri på Volvo	17 700
1952	Våmb Ryd o öms förstillf Skövde	20 000
1965	Invigning Kulturhuset	26 500
1966	Köpmannahuset Commerce invigs	27 000
1968	Ny motorfabrik vid Pentaverken invigs	28 000
1970	Billingehus invigs	29 800
1971	Kommunsammanläggning	44 000
1973	Kärnsjukhuset invigs	45 416
1974	Stadsdelen Ryd står färdig	45 453
1977	Högskolan startar sin verksamhet i Skövde	45 811
1985	Billingshov ishall färdig	46 431
1989	Flygplatsen invigs	47 200
1991	Stadshuset invigs	47 900
1991	Invign Volvo's öfabrik Volvo personvagnar	47 900
1994	Resecentrum invigs	49 164
1997	ICA-maxis invigning	49 437
1999	Start av Gothia science park	49 178
2002	Tillkomst av Göteborgsoperan skövdescen	49 405
2002	Arena Skövde invigs	49 405
2005	Den nya vägsträckningen "Förbifart Skultorp" klar	49 980
2006	I januari passerar Skövde 50 000 inv och kan därmed kalla sig större stad	50 153
2008	Tillkomst av handelsområdet Stallsiken	50 610
2008	Invigning av Elins esplanad	50 610
2009	Äventyrsbadet på Arena Skövde invigs	50 984
2009	Invigning av Volvos nya gjuteri	50 984
2009	Invigning av Portalen	50 984
2010	Tillkomsten av den nya stadsdelen Träd- gårdsstaden i Skövde	Ej
2010	Sammanläggning av tingsrätterna i Mariestad Lidk och Skövde m lokalisering i Skövde	Ej

Skövde kommuns befolkning i absoluta tal från 1995-2009

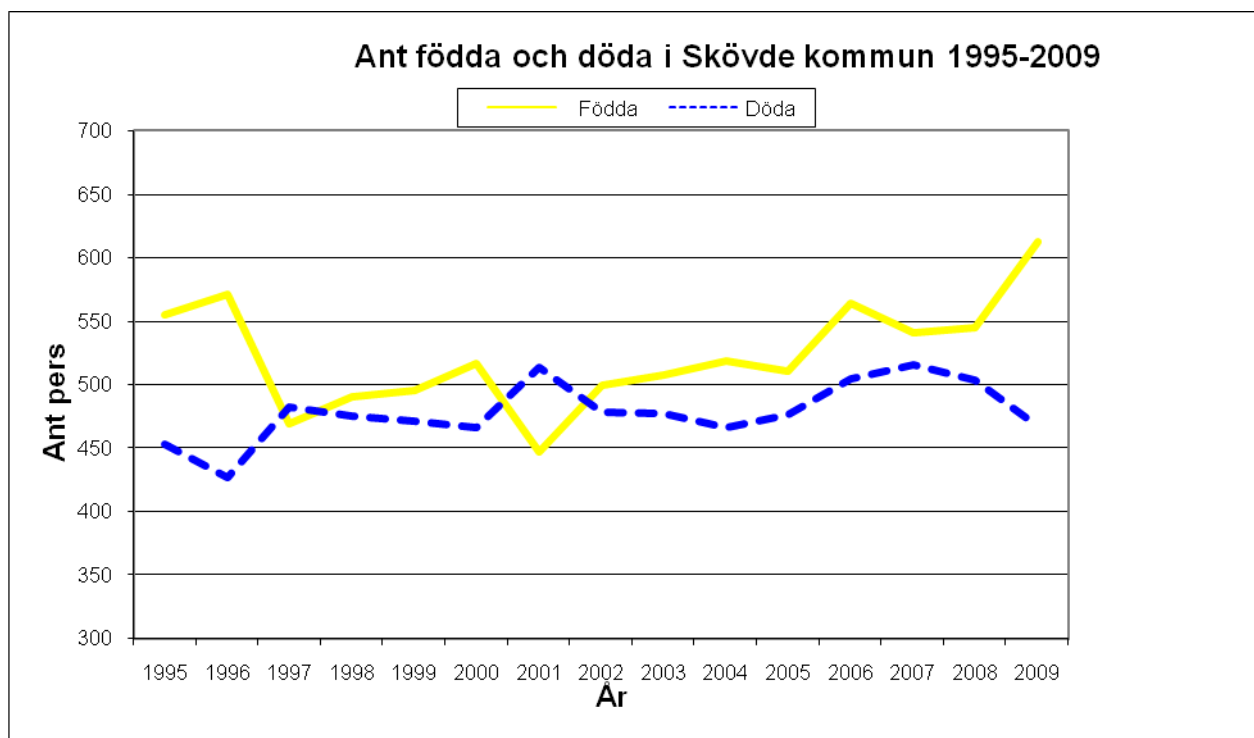
År	Ant inv	År	Ant inv
1995	49 432	2007	50 197
1996	49 643	2008	50 610
1997	49 437	2009	50 984
1998	49 437		
1999	49 178		
2000	49 313		
2001	49 083		
2002	49 405		
2003	49 741		
2004	49 856		
2005	49 980		
2006	50 153		



Kommentar

I över 350 år har statistik över Skövde kommuns befolkningsutveckling förts. Ända sedan 1860 i samband med järnvägens tillkomst i Skaraborg har Skövde genomgått kraftig befolkningsexpansion. De främsta orsakerna till detta var bl.a. placeringen av militära regementen i Skövde i början av sekelskiftet. Pentaverken började att tillverka motorer åt Volvo i slutet på 1920-talet vilket också senare innebar att fabriken utökade sin verksamhet efter hand med bl.a. en ny fabrik (Volvo personvagnar) 1991 samt ett nytt gjuteri. I början av 1970-talet slogs ett antal kommuner samman vilket innebar att Skövde ökade med 15 000 inv. Andra viktiga händelser under 1970-talet var Kärnsjukhuset och Högskolans tillkomst samt bildandet av ett nytt bostadsområde. (Södra Ryd)

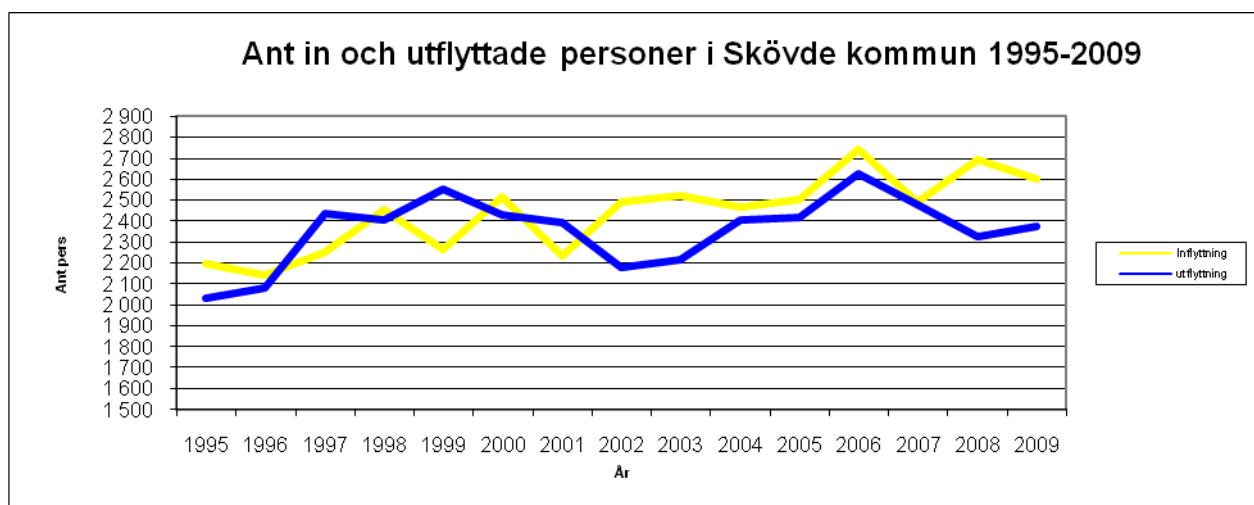
I slutet av 1970-talet och under större delen av 1980 dämpades Skövdes befolkningsexpansion. From 1990 och framåt har det tillkommit nya fabriker, handelsområden med köpcentra samt tillkomsten av Gothia Science Park, Portalen, Arena Skövde mm vilket medfört att befolkningsexpansionen åter har tagit fart.



Kommentar

Födelsetalen har ökat i Skövde kommun under det senaste decenniet. Vid år 2001 föddes rekordlåga 447 barn i Skövde kommun och reproduktionstalet uppgick till 1,38 barn per kvinna. Efter detta har fruktsamheten stigit mycket kraftigt och uppgick till nära 1,9 barn per kvinna under 2009. Antalet födda i Skövde kommun uppgick 2009 till 613 vilket är det högsta talet sedan början av 1990-talet. Skövde har en något lägre fruktsamhet än riket men följer i stort dess utveckling.

Dödligheten har i Skövde varit lägre jämfört med riket och det absoluta talet för antalet avlidna uppgick under 2009 till 467. Den har under de flesta år mellan 2000-2009 legat under 500.



Kommentar

Inflyttningen till Skövde totalt sett har ökat mellan 2000-2009. Ökningen har varit mest frekvent från utlandet men även inflyttningen från länet har ökat. Utflyttningen har minskat mycket kraftigt under perioden 2000-2002. Under 2003-2006 ökade utflyttningsströmmen ånyo. Ökningen uppgår till över 400 personer. Mellan 2006 och 2009 minskade utflyttningsströmmen med omkring 250 personer. Under 2009 har utflyttningsströmmen till Skaraborg ökat.

Mellan 2000-2009 har inflyttningen från Västra Götaland och Skaraborg haft ett varierande förlopp. Detta gäller i stort sett alla åldersgrupper. Inflyttningen till Skaraborg har legat ganska konstant under 2004-2008. Dock har denna ökat under 2009. Utflyttningen till de bägge områdena har minskat under åren 2006-2009.

Inflyttningen från riket har under perioden 2000 uppvisat ett mycket svängigt förlopp där åldersgruppen 15-24 år under vissa år ökat och under andra år minskat. Dock har denna grupp minskat under perioden 2002-2005 medan det omvända förhållandet rått för åldersgruppen 25-39 år. Det svängiga förloppet har fortsatt under 2006-2009.

I slutet av 1990-talet var in och utvandringen till Skövde kommun ungefär lika stora. Därefter har invandringen bara ökat medan utvandringen minskat vilket inneburit ett allt större invandringsöverskott. Ökningen gäller alla åldersgrupper. Invandringen utgörs av flyktingar med anhöriginvandring, relationsinvandring, arbetskraftsinvandring samt ett litet antal utbytesstudenter.

De 15 vanligaste invandrarländerna till Skövde (Avser endast 1 generationen dvs utrikes födda)

Finland	Libanon	Thailand
Irak	Turkiet	Iran
Bosnien	Polen	Indien
Syrien	Tyskland	Danmark
Jugoslavien	Norge	Somalia

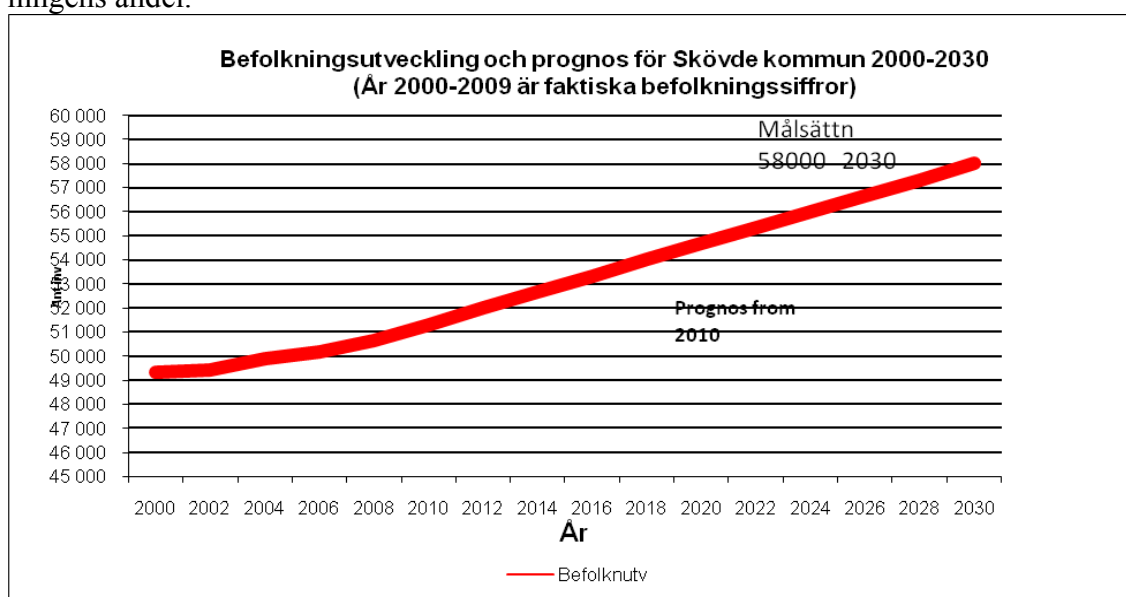
Befolkningsutveckling och prognos för Skövde kommun 2000-2030

Tabellen nedan visar den faktiska och prognosticerade befolkningsutvecklingen för Skövde kommun för åren 2000-2030. Åren 2000-2009 utgör faktiska tal. Prognosen har tagits fram av Skövde kommun.

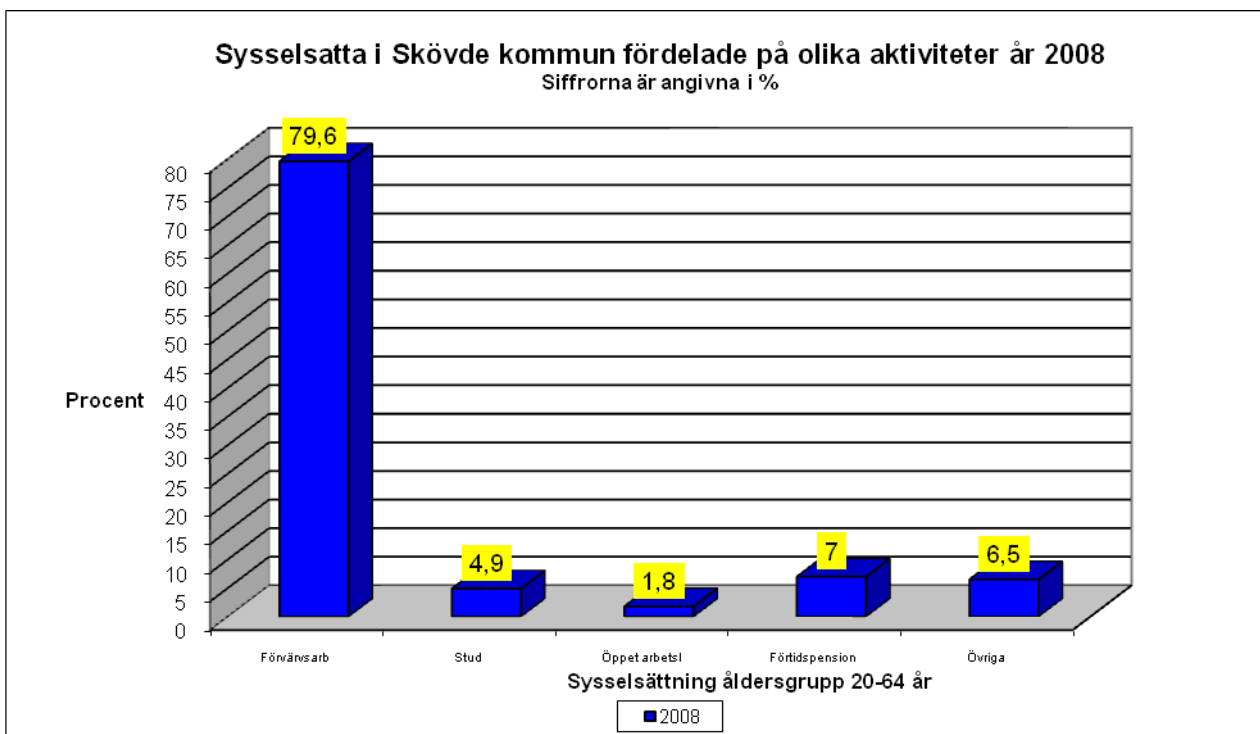
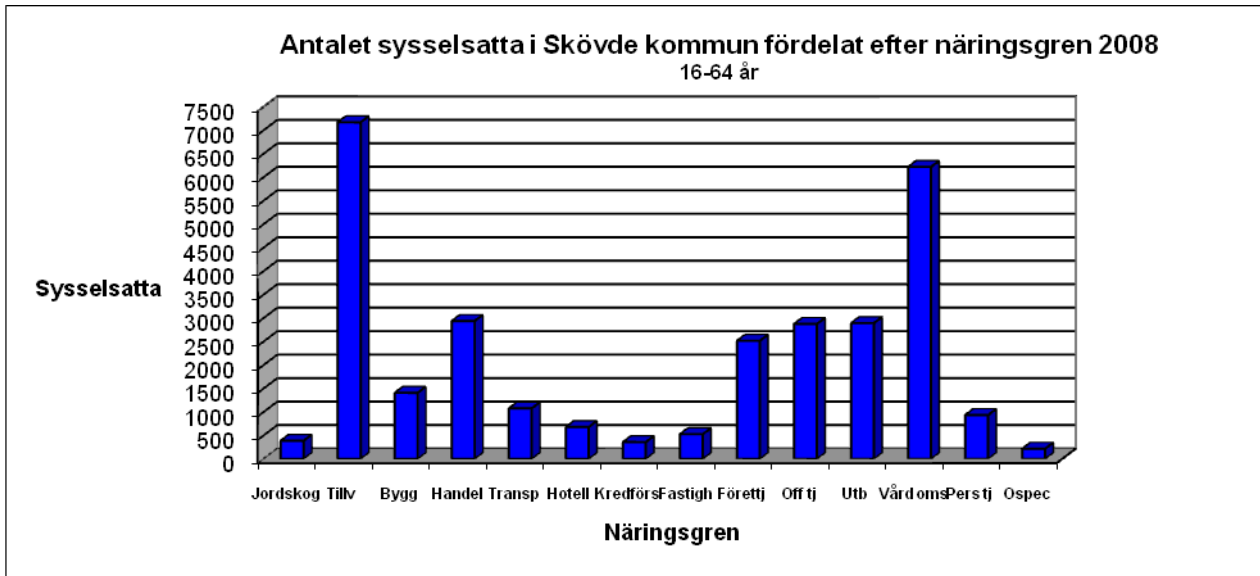
Befolkningsutveckling 2000-2015

År	Antalet inv	År	Antalet inv
2000	49 313	2016	53300
2001	49 083	2017	53650
2002	49 405	2018	54000
2003	49 741	2019	54300
2004	49 856	2020	54650
2005	49 980	2021	55000
2006	50 153	2022	55300
2007	50 197	2023	55650
2008	50 610	2024	56000
2009	50 984	2025	56500
2010	51300	2026	56650
2011	51 650	2027	57000
2012	52 000	2028	57300
2013	52 300	2029	57650
2014	52 650	2030	58000
2015	53 000		

Skövde kommuns befolkningsprognos beräknar befolkningstillväxten med mellan 300-350 inv per år fram till 2030 vid en oförändrad ambitionsnivå avseende den långsiktiga planeringen. Befolkningsutvecklingen mellan 2010 och 2030 kommer att präglas av en hög nativitet och en kraftig ökning av förskole och skolbarn samt personer över 65 år. Det kommer att innebära tunga belastningar på de kommunala verksamheterna barn skola och äldreomsorg. Samtidigt minskar den yrkesverksamma befolkningens andel.



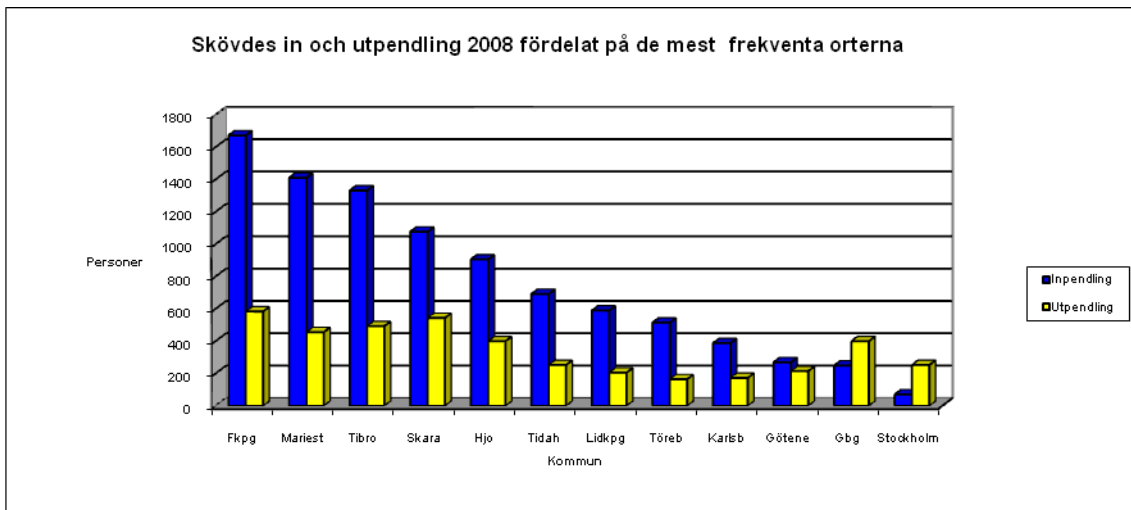
Sysselsättning och Näringsliv i Skövde kommun



Kommentar

Antalet förvärsarbetande i Skövde kommun uppgick till nästan 31 000 år 2008. Dominerande branscher är tillverkningsindustri Vård Omsorg samt Handelsnärings. Även offentliga och privata tjänster har ökat kraftigt sedan 2000. Den enda bransch som minskat är jord och skog. Andelen förvärsarbetande har ökat i Skövde sedan 2000. Andelen förvärsarbetande är uppe i nästan 80% vid senaste mätningen. Dock ökade antalet förtidspensionärer fram till år 2006.

Skövdes in och utpendling under 2008

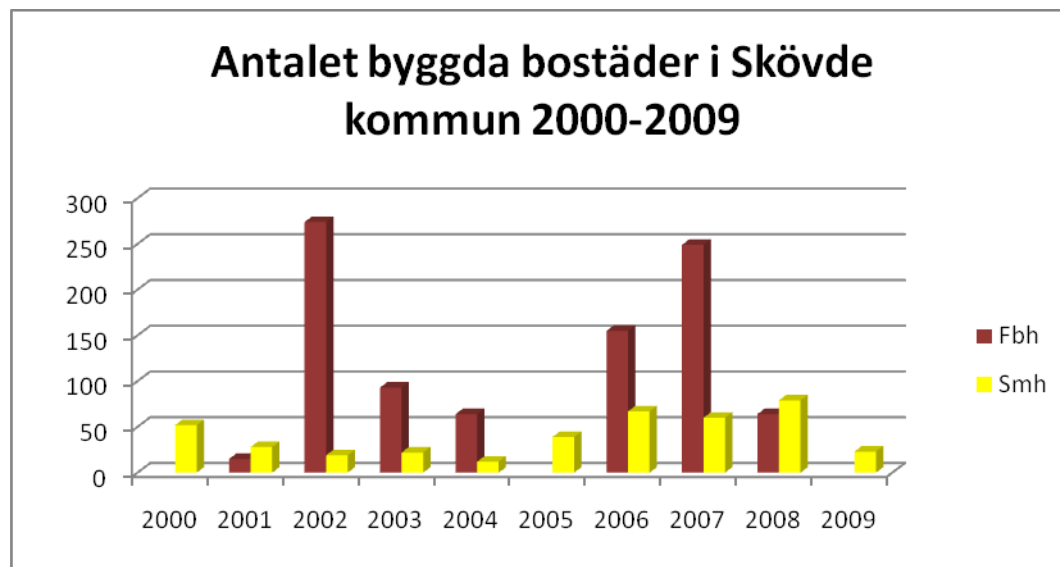


Kommentar

Mellan 2000-2008 har inpendlingen till Skövde ökat med nästan 2600 personer. Den största inpendlingskommunen är och har varit under många år Falköping med en inpendlingsström på över 1600 personer. Mariestad, Tibro och Skara är också kommuner som Skövde har ett högt arbetskraftsutbyte med. Arbetskraftsutbytet mellan Skövde och Göteborg har ökat från 450 personer till över 650 personer. Inpendling från Stockholm förekommer inte i någon större omfattning. Däremot förekommer en hel del utpendling. Drygt 250 personer pendlade 2008 ut från Skövde till Stockholm.

Utpendlingsströmmen är störst till Skara och därefter Falköping. Stockholm är den åttonde största utpendlingsorten. Till Karlsborg förekommer utpendling av militär arbetskraft. Den har nästan fördubblats mellan 2004-2008. Till Kristianstad förekommer en hel del utpendling av militär arbetskraft under 2000 men som upphörde någon gång emellan 2000-2008.

Antalet byggda bostäder i Skövde kommun 2000-2009

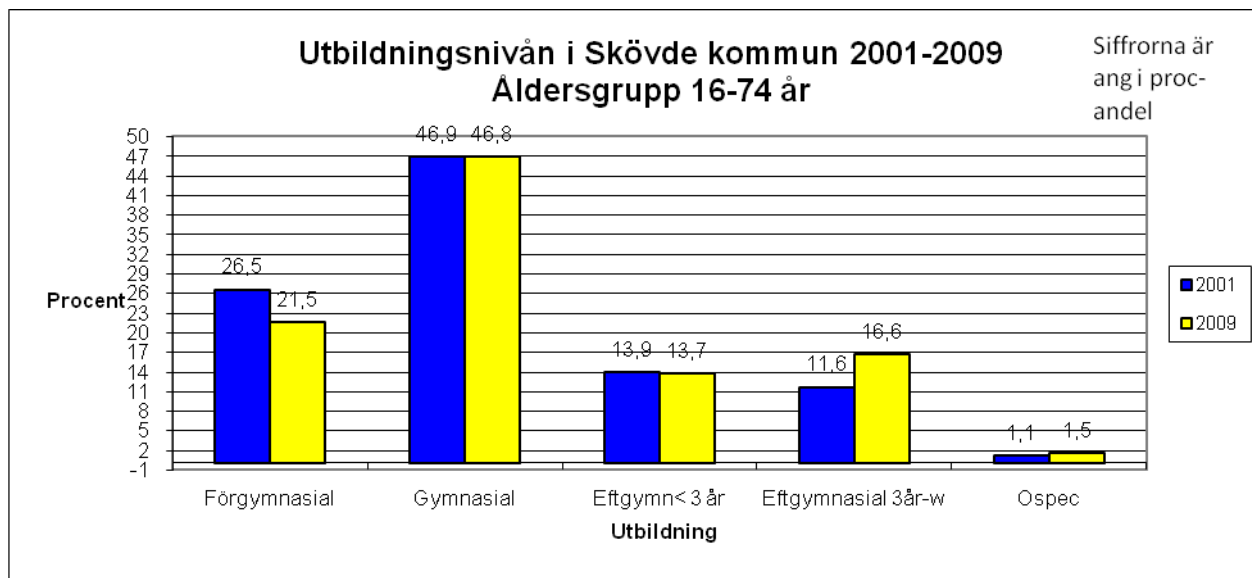


Kommentar

Bostadsbyggnation påverkas av ett antal faktorer som befolkningsutveckling, konjunkturer, arbetsmarknad samt privatekonomiskt klimat. Mellan 1998-2001 har byggnationen i Skövde kommun hållit en begränsad nivå och enbart gällt småhusbebyggelse. Under 2002 och 2003 har emellertid några hundra studentlägenheter samt ett hundratal övriga lägenheter färdigställts i centrum. Under 2004-2005 hade bostadsbyggandet samma begränsade nivå som mellan 1997-2001. Dock skall här nämnas att under dessa år har mycket arbete lagts ned på att ta fram nya exploateringsområden för bostadsbyggandet för de närmast kommande åren vilket resulterade i en ökning av antalet färdigställda bostäder under 2006 och 2007. Bostadsbyggandet minskade under 2008 med drygt hälften. Under 2009 färdigställdes endast 23 bostäder vilket är det lägsta sedan 1997.

Fler färdigställda bostäder planeras att byggas under de nästkommande åren. Det totala antalet bostäder i kommunen beräknas till omkring 25 500.

Utbildningsnivån i Skövde kommun 2001-2009



Kommentar

Nästan hälften av Skövde kommuns befolkning mellan 16-74 år har gymnasial utbildning som högsta utbildningsnivå. Den procentandelen har i stort sett varit intakt mellan 2001-2009. Andelen med förgymnasial utbildning har under motsvarande tidsperiod minskat till en femtedel av åldersgruppen 16-74 år. Nästan femtio procent av kategorin som har förgymnasial utbildning är 50 år och äldre. Andelen med eftergymnasial utbildning mindre än tre år är ungefär en sjundedel av den aktuella åldersgruppen. Andelen med eftergymnasial utbildning 3 år-w dvs de som har minst en treårig högskoleexamen samt forskarutbildade har ökat med 5 procentenheter mellan 2001-2009.

Ant invandrare i Skövde kommun 2003-2009



Vilka nationaliteter finns i Skövde kommun 2006-2009

Tabellen nedan visar vilka de främst förekommande nationaliteter som funnits bland personer med utländsk bakgrund i Skövde kommun under åren 2006-2009

De tio främsta nationaliteterna har angivits.

2006		2007		2008		2009	
Nationalitet	Ant	Nationalitet	Ant	Nationalitet	Ant	Nationalitet	Ant
Finland	1738	Finland	1 712	Finland	1 664	Finland	1 631
Irak	557	Irak	615	Irak	732	Irak	831
Syrien	490	Syrien	508	Syrien	533	Syrien	576
Libanon	472	Libanon	488	Libanon	494	Libanon	508
Turkiet	462	Turkiet	459	Turkiet	454	Turkiet	445
Jugoslavien	441	Bosnien	443	Jugoslavien	433	Bosnien	440
Bosnien	431	Jugoslavien	429	Bosnien	432	Jugoslavien	429
Tyskland	242	Tyskland	238	Tyskland	251	Tyskland	239
Iran	213	Norge	213	Polen	223	Polen	229
Norge	206	Iran	208	Norge	219	Norge	222
	7 096		7 224		7 489		7 792

Kommentar

Antalet personer med utländsk bakgrund har ökat med 15% under det senaste decenniet. Framför allt har många flyktingar kommit från Irak och Syrien Libanon mm. Antalet finländare, som huvudsakligen kom till Skövde på 1960 och 1970-talet har dock minskat mycket under de senaste åren. På 1990-talet kom många flyktingar från Bosnien och Jugoslavien. Drygt 15 % av befolkningen har utländsk bakgrund

