

Släktforskning torsdag 2021-05-06 kl. 13:00

Tema: Hur kan jag presentera min forskning?

Stunden är nu kommen att fundera på hur jag vill presentera mitt arbete.

Vill jag skapa en släktbok eller liknande, eller nöjer jag mig att ta fram en dekorativ antavla med namn och årtal?

Här behöver jag naturligtvis hjälp av de som har vana av dessa arbeten.

Vi går igenom möjligheter och tips.

Teamledare: Christer

Att tänka på vid sin egen släktforskning:

Att det kommer och får lov att ta sin tid.

Andras arbeten kan verka avskräckande men också stimulera till att kan dom så kan jag.

Det är en fritidssysselsättning men blir samtidigt en bra och stimulerande hjärngympa.

Du är inte ensam om du fastnar utan har glada medhjälpare här på SeniorNet vid din sida som hjälper dig till att komma vidare.

Se det som att lägga pussel – först måste man vända på bitarna – att väva en vacker bonad eller att resultatet kanske blir en färgrann trasmatta.

SeniorNet Salem

SENIORER LÄR SENIORER IT

Bra med nyckelord under arbetets gång:

Gräv där du står

Jag gick ut genom dörren

För vem gör jag detta?

Struktur är bra att tänka på från början.

Tvekar du att skriva din släktberättelse?

Tänker du att "jag kan inte skriva" och motståndet mot skolans uppsatsskrivande kommer tillbaka?

Bry dig inte om sådana tankar!

Har du släktforskat ett tag och har barn, barnbarn eller andra släktingar i livet, då har du säkerligen berättat en del om dina forskningsfynd för dem redan.

Tänk på hur du berättar.

För att få en icke släktforskande person att bli intresserad duger det inte att bara rada upp alla namn, årtal och platser i släkträdets, utan du lyfter fram guldkornen.

Utgå i ditt skrivande från hur du berättar muntligt.

Vad fokuserar du på?

Hur lägger du upp berättelsen inför dina släktingar?

Insamling av information: Sig själv – glöm inte bort dig själv, du vet mycket själv.

Anhöriga - som är i livet kan bidra med gå vidare.

Internet - kan leda till avlägsna släktingar (**Google**)

Fotoalbum - och fotografiers baksidor kan ge mer information.

[Släktband](#) – kan kasta ljus över din släkts liv och vedermödor.

[Släktforskares släktböcker](#) - FB

Program: Disgen – [Dis.se](https://dis.se) – kostnad 750:- (Gratis 30 dagar) – Dator/Internet (medlemskap Dis)

MinSläkt – [Dannbergdata.se](https://dannbergdata.se) 500:- - kostnad - (Gratis) - Dator

Genney – [Genney.se](https://genney.se) – kostnad 550:- - (Gratis) Dator

Heredis – [Heredis.com](https://heredis.com) – kostnad 39€ - 99€ se hemsida - (Gratis) – Dator/iPhone

ArkivDigital – [Arkivdigital.se](https://arkivdigital.se) – kostnad 1 895:-/år - Dator

Ancestry – [Ancestry.se](https://ancestry.se) – kostnad 79€ - (Gratis 14 dag) Dator

MyHeritage – [Myheritage.se](https://myheritage.se) – kostnad 3 649:-/år (Gratis/250 personer) - Dator

Geneanet – [Geneanet.org](https://geneanet.org) – kostnad 109:-/kvartal - (Gratis) - Dator

Hjälpmedel: [Gedcom-fil](#) - transport mellan olika miljöer

[Wiki.rotter.se](#) - [Att dokumentera min forskning](#)

[Genealogiska Föreningen](#) - Riksförening för släktforskning sedan 1933

[Dis Arkiv](#) - en arkiveringstjänst som syftar till att bevara din släktforskning för eftervärlden.

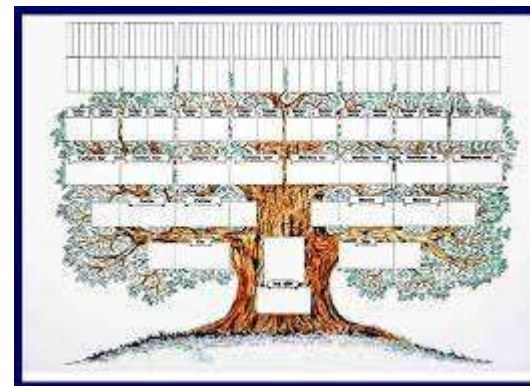
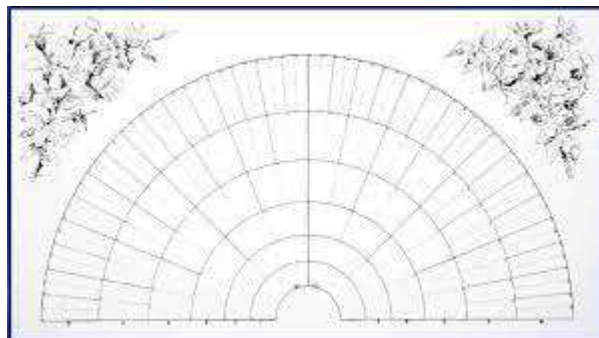

[Släktforskaren](#) - [Skriv för din släkt](#)

Slutresultat: [Family Tree Maker](#) -

Solfjäder - manuellt arbete (ArkivDigital)

Antavlor/Släkträd - manuellt arbete (MinSläkt)

Bok med eller utan bilder



SeniorNet Salem

SENIORER LÄR SENIORER IT

Boken om Mig – Vi

