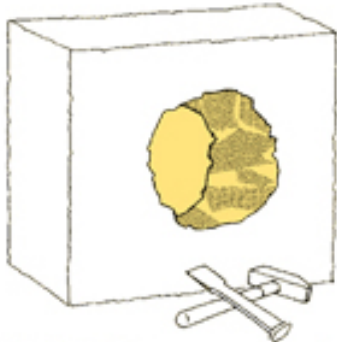


Installationsanvisning av rökrör

Så här installerar du din Kamin/kökspis för att din anslutning ska bli godkänd.

1.



Bila försiktigt upp ett hål där du skall ansluta din spis in i skorstensstocken.

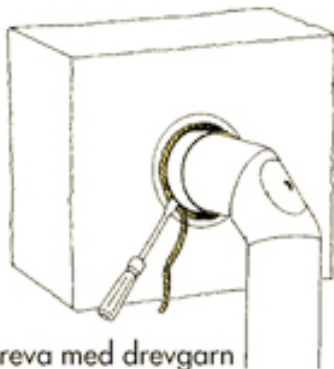
2.



Mura dit inmurningsstosen.

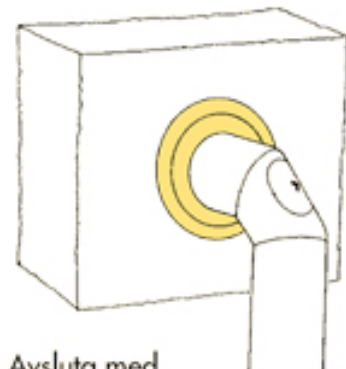
OBS! Tänk på att alltid använda pannkitt mellan alla skarvar när ni monterar rökrören. Täljstenspannkitt håller längre än vanligt pannkitt. Artikelnummer: 990000360

3.



Dreva med drevgarn mellanrökröret och inmurningsstosen. Täta med pannkitt.

4.



Avsluta med rökrörsrosetten som döljer drevgarn och eventuellt pannkitt.



GRUNDAT 1882

JOSEF DAVIDSSONS EFTR.

josefdavidssons.se