

För att kunna lägga upp en tävling i Eventor behövs "administrationsbehörighet" i Eventor
Prata med styrelsen i din klubb för att få den behörigheten.

Steg 1: klicka här

Lägg till arrangemang

Ange arrangemangstyp

Tävling

- Mästerskapstävling
- Internationell tävling
- Nationell tävling
- Distriktstävling

För att arrangera mästerskapstävlingar, nationella tävlingar eller distriktstävlingar krävs ansökan i Eventor och godkännande från distriktsförbund och/eller SOFT. Först när tävlingen godkänts visas den i tävlingskalendern.

Motion

- Närtävling
- Motionsorientering

För närtävlingar och motionsorienteringar behövs inget godkännande från distrikt eller SOFT. Tävlingen visas i tävlingskalendern direkt efter att den har sparats.

Klubbarrangemang

- Klubbträning eller klubbtävling
- Kurs för utövare
- Övriga klubbaktiviteter

Om du lägger in din utbildning/kurs här kommer den att exponeras på orientering.se för att skapa ökad spridning och kännedom. Alla utbildningar/kurser som syftar till individutveckling kan läggas in här.

Nästa

Steg 2: fyll i dina uppgifter här. Viktigt att du fyller i att det är ett Motionsarrangemang och att Sportident används.

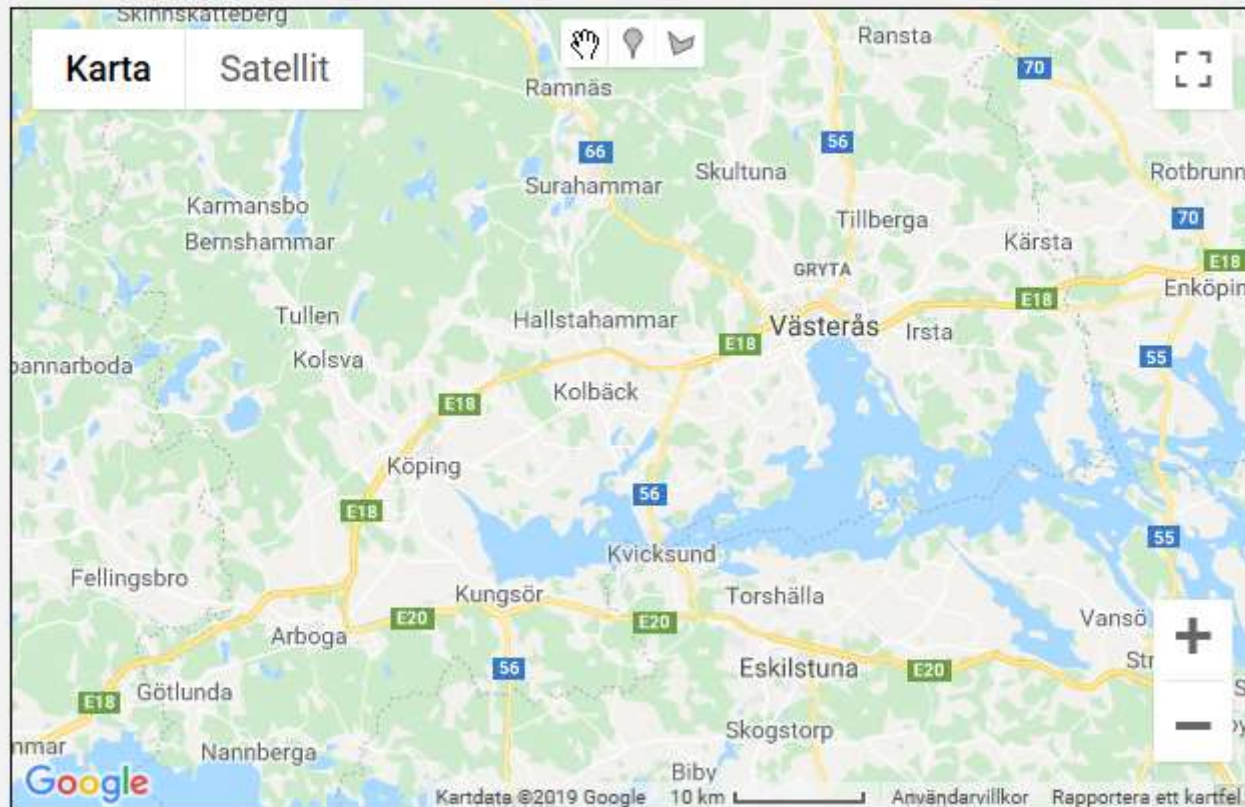
Nytt arrangemang: Allmänna uppgifter

Namn *	<input type="text" value="Köpings-Träffen 25 april"/>
Startdatum *	<input type="text" value="2019-04-25"/>
Första start	<input type="text" value="09:00"/>
Slutdatum	<input type="text" value="2019-04-25"/>
Målet stänger	<input type="text" value="tt:mm"/>
Grenar *	<input checked="" type="checkbox"/> orienteringslöpning <input type="checkbox"/> skidorientering <input type="checkbox"/> mountainbikeorientering <input type="checkbox"/> precisionsorientering
Arrangemangsform	<input type="text" value="individuell"/>
Arrangemangstyp	<input type="text" value="närtävling/motionsorientering"/>
Arrangemangsattribut	<input checked="" type="checkbox"/> Motionsorientering <input type="checkbox"/> Instruktor på plats
Kategori *	<input type="radio"/> Orientering Stad <input checked="" type="radio"/> Orientering Terräng
Tävlingsdistans	<input type="text" value="lång"/>
Tävlingstidpunkt	<input type="text" value="dag"/>
Hemsidaadress	<input type="text"/>
Kontakt-e-post	<input type="text"/>
Kontakttelefon	<input type="text"/>
Stämplingssystem *	<input checked="" type="checkbox"/> Sportident <input type="checkbox"/> Emit <input type="checkbox"/> stiftklämma

Steg 3: Här marker du på kartan tävlingens position

Arena och tävlingsområde

Om exakt arenaposition eller tävlingsområde inte är fastställda, ange en trolig/ uppskattad position/område.




Longitud: Latitud:

Steg 4 Här lägger du till vilka klasser som ingår. Har ni lagt in tävlingen i Eventor tidigare så finns det redan en färdig mall att klicka på för att få upp klasserna.

Köpings-Träffen 25 april: Översikt

[Allmänna uppgifter](#) [Arrangörer och funktionärer](#) [Arena och tävlingsområde](#) [Klasstyper](#)
[Anmälningavgifter och stoppdatum](#) [Tjänster](#) [Dokument och länkar](#) [Status](#) [Dataöver](#)
[Fakturering](#)

 [Guide: Lägga till och administrera en tävling](#)  [Tävlingsinformation](#)

Allmän information

Tävling	Köpings-Träffen 25 april
Arrangörsorganisation	 Köping-Kolsva OK
Distrikt	Västmanland
Status	skapad Nästa steg: Lägg till klasser
Datum	torsdag 25 april 2019 klockan 9:00
Arrangemangsform	individuell
Arrangemangstyp	närtävling
Tävlingsdistans	medel
Tävlingstidpunkt	dag
Gren	orienteringslöpning
Arrangemangsattribut	Motionsorientering Orientering Terräng
Stämplingssystem	Sportident

Steg 5 Här finns klassuppsättningen



Steg 6: Dags att lägga upp tävlingsavgifterna

Köpings-Träffen 25 april: Översikt

[Allmänna uppgifter](#) [Arrangörer och funktionärer](#) [Arena och tävlingsområde](#) [Klasstyper och tävlingsattribut](#) [Klasser](#)
[Anmälningssavgifter och stoppdatum](#) [Tjänster](#) [Dokument och länkar](#) [Status](#) [Dataöverföringar](#) [Kommunikation](#) [Livelox](#) [Tävlingsrapport](#)
[Fakturering](#)



Guide: Lägga till och administrera en tävling



Tävlingsinformation

Allmän information

Tävling	Köpings-Träffen 25 april
Arrangörsorganisation	 Köping-Kolsva OK
Distrikt	Västmanland
Status	skapad Nästa steg: Lägg till anmälningssavgifter och stoppdatum
Datum	torsdag 25 april 2019 klockan 9:00
Arrangemangsform	individuell
Arrangemangstyp	närtävling
Tävlingsdistans	medel
Tävlingstidpunkt	dag
Gren	orienteringslöpning
Arrangemangsattribut	Motionsorientering Orientering Terräng
Stämplingssystem	Sportident

Steg 7: Använd "Redigera enkel vy"

Köpings-Träffen 25 april: Anmälningsavgifter och stoppdatum








 [Redigera \(enkel vy\)](#)  [Redigera \(avancerad vy\)](#)  [Tillbaka](#)

Anmälningsavgifter och stoppdatum för anmälan kan anges antingen i en [enkel vy](#) eller en [avancerad vy](#). Den enkla vyn kan användas för individuella tävlingar som har ett ordinarie anmälningsstopp och ett (valfritt) efteranmälningsstopp, och som följer SOFT:s prissättning av anmälningsavgifter. De allra flesta tävlingarna som arrangeras kan därmed använda den enkla vyn. För övriga tävlingar kan först stommen för anmälningsavgifter skapas i den enkla vyn, och justeringar och tillägg göras i den avancerade vyn.

Inga anmälningsavgifter och stoppdatum har lagts till. Lägg till anmälningsavgifter och stoppdatum genom att välja [Redigera \(enkel vy\)](#) eller [Redigera \(avancerad vy\)](#) ovan.

Steg 8: Fyll i startavgiften här

Köpings-Träffen 25 april: Anmälningsavgifter och stoppdatum, enkel vy

Ordinarie anmälningsstopp *	<input type="text" value="2019-04-15 23:59"/>		
Efteranmälningsstopp	<input type="text" value="2019-04-22 23:59"/>		
Ordinarie avgift, vuxen (kr)	<input type="text" value="30"/>		
Ordinarie avgift, ungdom (kr)	<input type="text" value="30"/>		
Efteranmälningsavgift (%)	<input type="text"/>		
Beskattningsbar tävling	<input checked="" type="checkbox"/>		

Spara

Avbryt

Steg 9: klicka här för att öppna tävlingen

Köpings-Träffen 25 april: Översikt

Allmänna uppgifter Arrangörer och funktionärer Arena och tävlingsområde Klasstyper och tävlingsattribut Klasser
Anmälningavgifter och stoppdatum Tjänster Dokument och länkar Status Dataöverföringar Kommunikation Livebox Tävlingsrapport
Fakturerering

 Guide: Lägga till och administrera en tävling  Tävlingsinformation



Allmän information

Tävling	Köpings-Träffen 25 april
Arrangörsorganisation	 Köping-Kolsva OK
Distrikt	Västmanland
Status	skapad Nästa steg: Öppna tävlingen för anmälan
Datum	torsdag 25 april 2019 klockan 9:00
Arrangemangsform	individuell
Arrangemangstyp	närtävling
Tävlingsdistans	medel
Tävlingstidpunkt	dag
Gren	orienteringslöpning
Arrangemangsattribut	Motionsorientering Orientering Terräng
Stämplingssystem	Sportident

Steg 10: Klicka på "ladda upp startlista" detta för att menyn "Resultat" skall komma på nästa Meny som är den knapp du använder när du laddar upp resultatlistan efter tävlingen.
Sista steget är at klicka på "Tävlingsrapporten efter avslutad tävling.

Köpings-Träffen 25 april: Översikt

Allmänna uppgifter	Arrangörer och funktionärer	Arena och tävlingsområde	Klasstyper och tävlingsattribut	Klasser			
Anmälningavgifter och stoppdatum	Tjänster	Dokument och länkar	Status	Dataöverföringar	Anmälningsoversikt	Kommunikation	Livebox
Tävlingsrapport	Fakturering						

 Guide: Lägga till och administrera en tävling	 Tävlingsinformation
---	---

Allmän information

Tävling	Köpings-Träffen 25 april
Arrangörsorganisation	 Köping-Kolsva OK
Distrikt	Västmanland
Status	anmälan öppen Nästa steg: Ladda upp startlista
Datum	torsdag 25 april 2019 klockan 9:00
Anmälningstopp	måndag 22 april 2019 klockan 23:59
Arrangemangsform	individuell
Arrangemangstyp	närtävling
Tävlingsdistans	medel
Tävlingstidpunkt	dag
Gren	orienteringslöpning
Arrangemangsattribut	Motionsorientering Orientering Terräng
Stämplingssystem	Sportident

Steg 11: Allt fler deltagare använder sig av Livelox för att lägga upp spår efter avslutad tävling. Via Eventor kommer du åt Livelox och där finns enkla instruktioner om hur man gör. Lycka till!



Lägg till tävlingens karta och banor i analys tjänsten Livelox så att deltagarna kan se sina vägval. Tjänsten är helt kostnadsfri för arrangören.

[Läs mer](#)