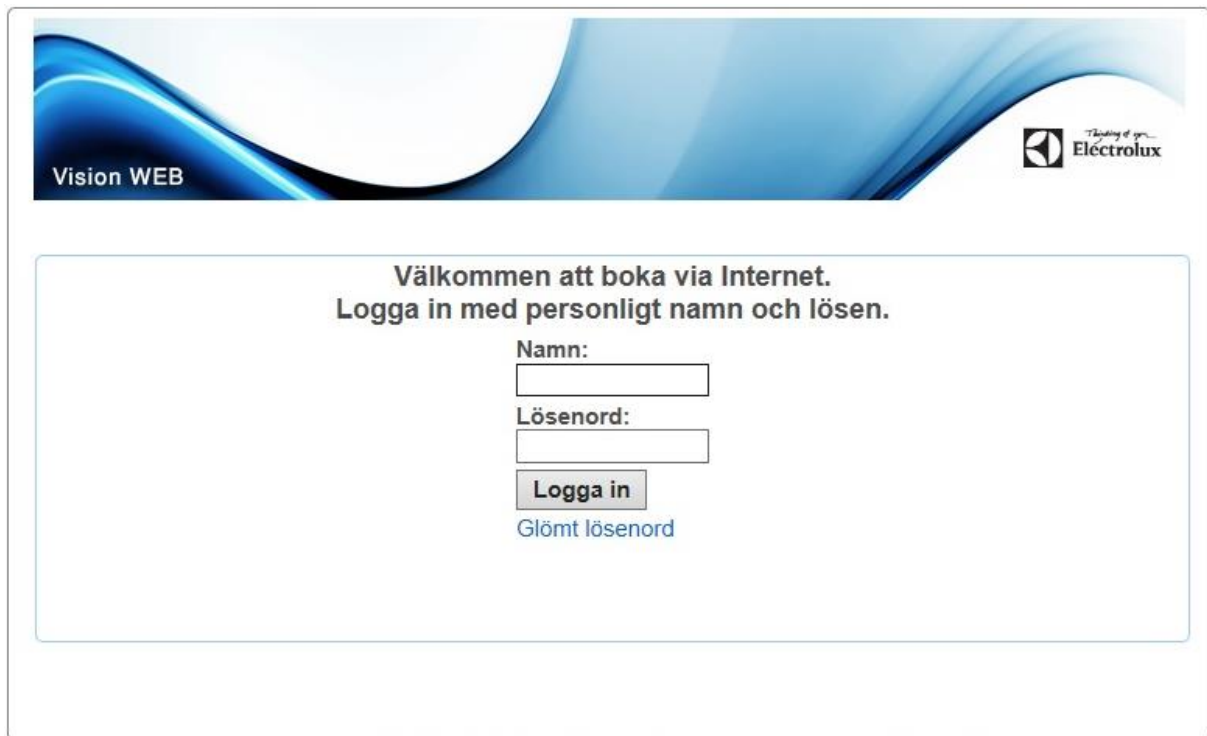


BRF Gullvivan webbokning

Inloggning

Öppna din webbläsare och surfa in på <http://www.gullvivan.com>. Klicka på länken för bokning så kommer sidan för bokning automatiskt att öppnas. När sidan laddat klart fyller du i fälten Namn och Lösenord. Inloggningsuppgifter får du från styrelsen.



Välkommen att boka via Internet.
Logga in med personligt namn och lösen.

Namn:

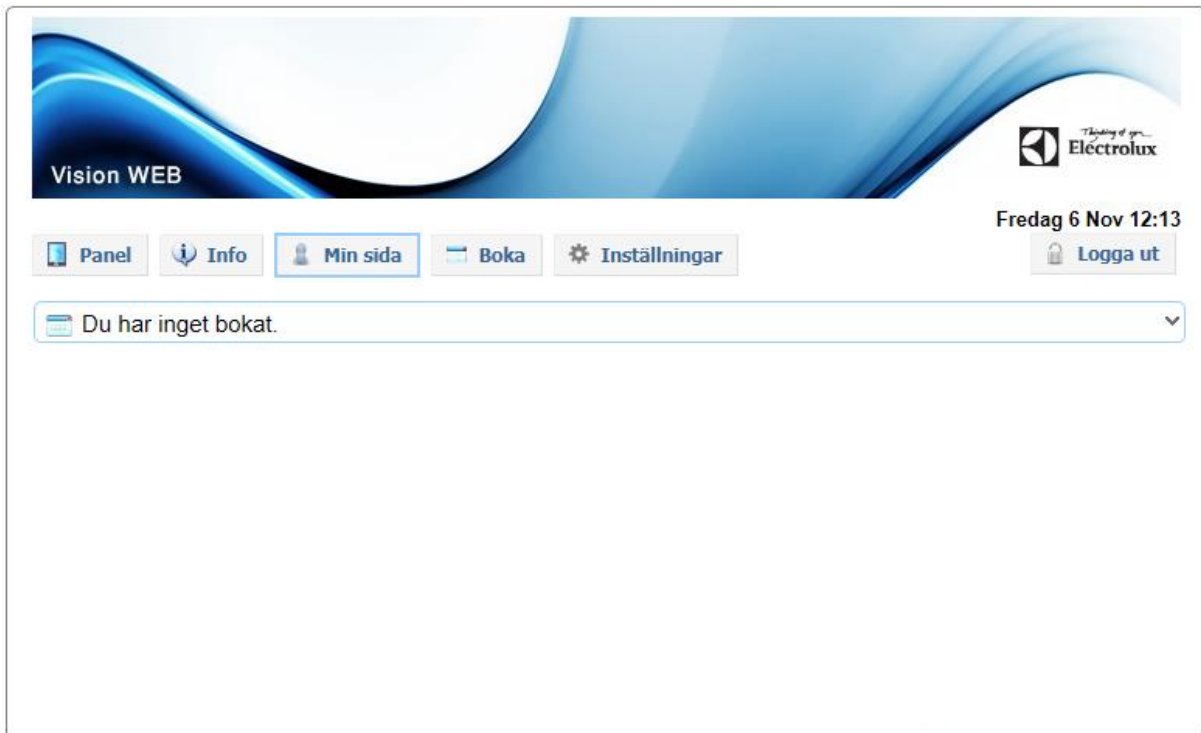
Lösenord:

[Glömt lösenord](#)

Version 1.2.0.5 Copyright Electrolux Laundry System Sweden AB

Min sida

Nästa sida du möts av ser ut som på bilden nedan. Här kommer du att kunna se pass du har bokat och även avboka pass. För att boka ett pass klickar du på rutan "Boka" högst upp i menyraden.



Bokningsval

På nästa sida ska du välja vilken vad du vill boka genom att klicka på önskat alternativ.

Observera att bilden här under kanske inte ser ut exakt som i din dator, beroende på vad som går att boka i just din förening.



Panel Info Min sida **Boka** Inställningar

Fredag 6 Nov 12:14 Logga ut

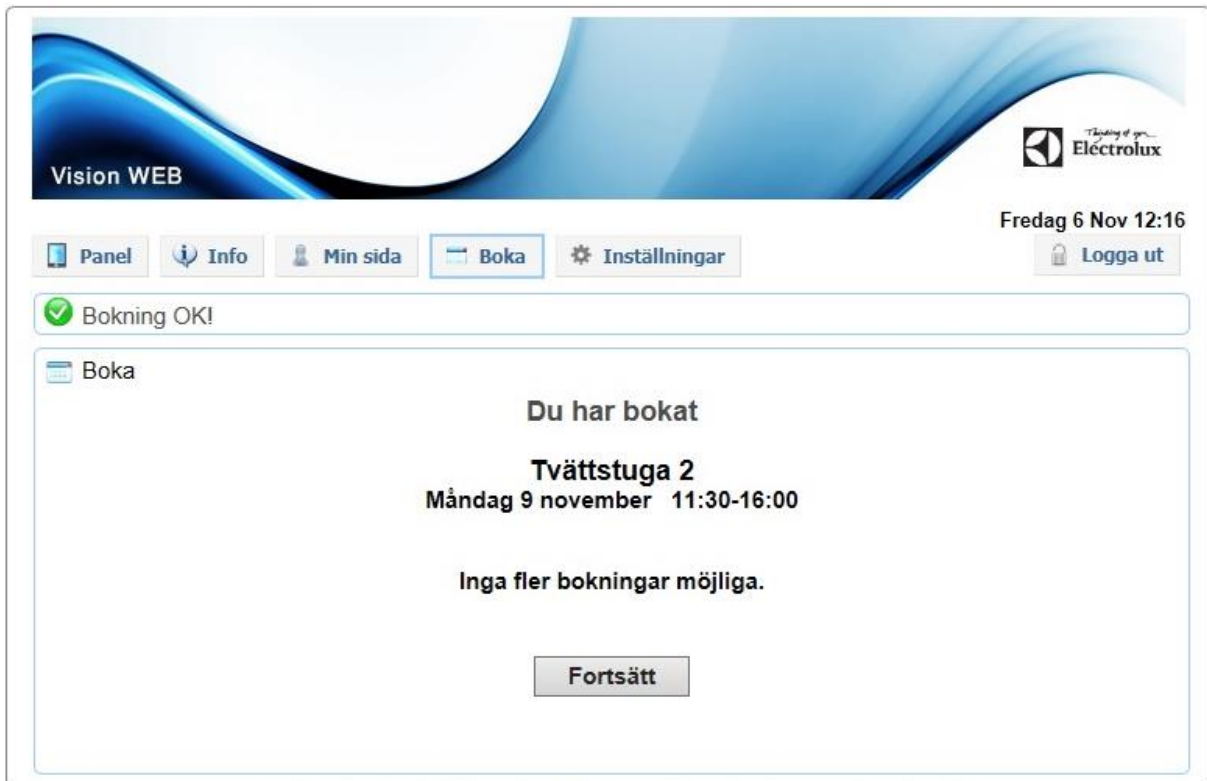
Boka

Välj vad du vill boka

- Bastu
- Tvättstuga 1
- Tvättstuga 2
- Tvättstuga 3
- Tvättstuga 4
- Tvättstuga 5

Bokningsbekräftelse

När du gjort en bokning får du upp en sida med information om din bokning. Klicka på knappen "Fortsätt".

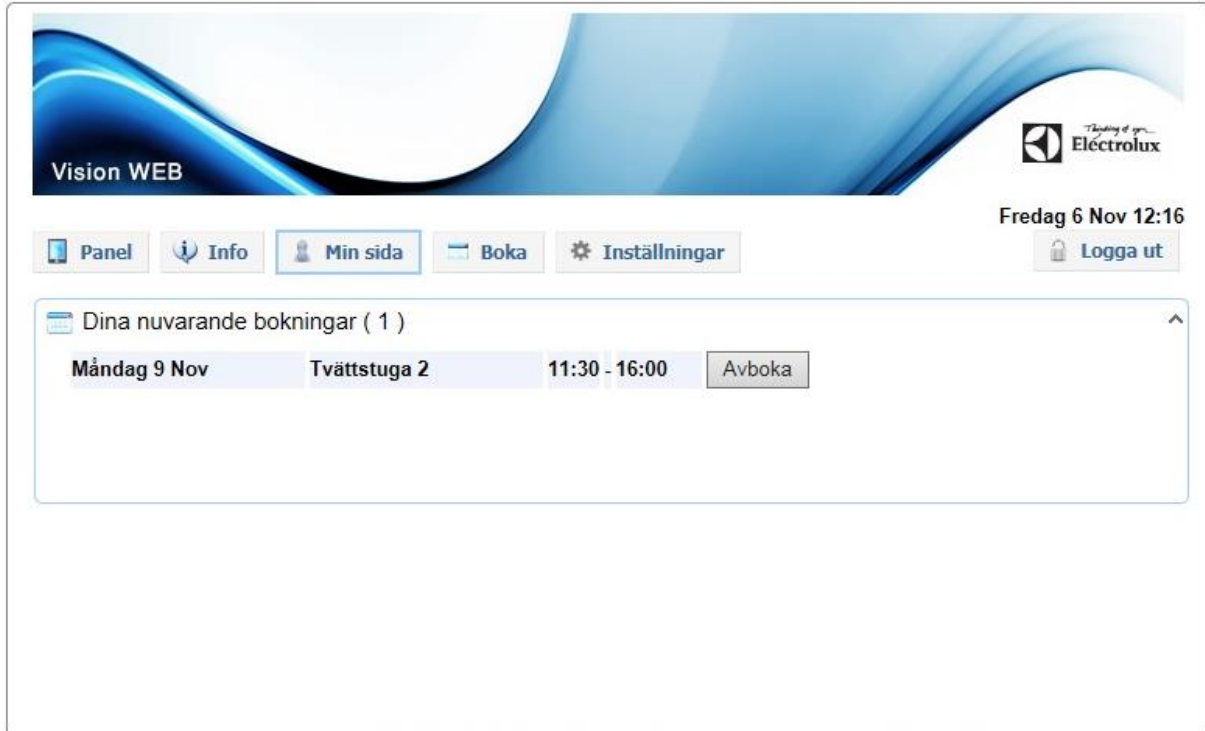


The screenshot shows a web interface for booking a laundry service. At the top left, it says "Vision WEB". At the top right, there is the Electrolux logo with the slogan "Thinking of you...". Below the logo, the date and time "Fredag 6 Nov 12:16" are displayed, along with a "Logga ut" button. A navigation bar contains buttons for "Panel", "Info", "Min sida", "Boka", and "Inställningar". A green checkmark icon indicates "Bokning OK!". The main content area, titled "Boka", displays the confirmation: "Du har bokat", "Tvättstuga 2", "Måndag 9 november 11:30-16:00", and "Inga fler bokningar möjliga.". A "Fortsätt" button is centered at the bottom of the main content area.

Min sida/avbokning/utloggning

Nu är du tillbaka på din personliga sida igen och här kan du se de bokningar du har. Här har du också möjlighet att avboka pass som du inte vill nyttja.

Logga ut från webbokningen genom att klicka på rutan "Logga ut"



The screenshot shows the 'Min sida' (My page) section of the Electrolux Vision WEB interface. At the top left, it says 'Vision WEB' and the Electrolux logo is on the right. A navigation bar contains buttons for 'Panel', 'Info', 'Min sida' (selected), 'Boka', and 'Inställningar'. The current date and time are 'Fredag 6 Nov 12:16', and there is a 'Logga ut' button. Below the navigation bar, a section titled 'Dina nuvarande bokningar (1)' displays a single booking: 'Måndag 9 Nov', 'Tvättstuga 2', '11:30 - 16:00', with an 'Avboka' button.

Dag	Stuga	Tid	Åtgärder
Måndag 9 Nov	Tvättstuga 2	11:30 - 16:00	Avboka