


# F. Lokaliseringsmärken

- Ref 1** Reflekterande
- Ref 2** Högre reflekterande
- FDG** Fluorescerande

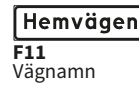


**F8-1**  
Körfältsvägvisare

**F8-2**  
Körfältsvägvisare

**F9**  
Samlingsmärke för vägvisning

**F10**  
Platsmärke



**F14-2**  
Vägnummer

**F14-3**  
Vägnummer

**F14-4**  
Vägnummer

**F15**  
Omledning



**F1-1**  
Orienteringstavla



**F1-2**  
Tabellorienteringstavla



**F2**  
Orienteringstavla vid förbjuden sväng i korsning



**F3**  
Tabellorienteringstavla



**F4**  
Avfartsorienteringstavla



**F5-1**  
Vägvisare



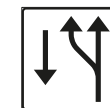
**F5-2**  
Vägvisare - allmän väg



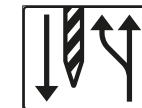
**F5-3**  
Vägvisare - motorväg



**F16-1**  
Ökning av antal körfält  
Liten H=800mm  
Normal H=1200mm  
Stor H=1600mm



**F16-2**  
Ökning av antal körfält  
Liten H=800mm  
Normal H=1200mm  
Stor H=1600mm



**F16-3**  
Ökning av antal körfält  
Liten H=800mm  
Normal H=1200mm  
Stor H=1600mm



**F16-4**  
Ökning av antal körfält  
Liten H=800mm  
Normal H=1200mm  
Stor H=1600mm



**F5-4**  
Vägvisare - enskild väg



**F5-5**  
Vägvisare - inrättning



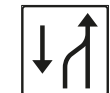
**F5-6**  
Vägvisare - lokalt mål i tätort



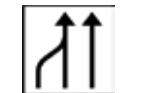
**F5-7**  
Vägvisare - turistmål



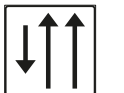
**F17-1**  
Minskning av antal körfält  
Liten H=800mm  
Normal H=1200mm  
Stor H=1600mm



**F17-2**  
Minskning av antal körfält  
Liten H=800mm  
Normal H=1200mm  
Stor H=1600mm



**F17-3**  
Minskning av antal körfält  
Liten H=800mm  
Normal H=1200mm  
Stor H=1600mm



**F18-1**  
Körfältsindelning på sträcka  
Liten H=800mm  
Normal H=1200mm  
Stor H=1600mm



**F5-8**  
Vägvisare - tillfällig vägvisning



**F5-9**  
Vägvisare - arrangemang



**F6**  
Tabellvägvisare




**F7**  
Avfartsvisare



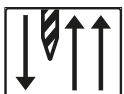
**F18-2**  
Körfältsindelning på sträcka  
Liten H=800mm  
Normal H=1200mm  
Stor H=1600mm



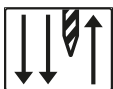
**F18-3**  
Samlingsmärke för vägvisning  
Liten H=800mm  
Normal H=1200mm  
Stor H=1600mm



**F18-4**  
Körfältsindelning på sträcka  
Liten H=800mm  
Normal H=1200mm  
Stor H=1600mm



**F18-5**  
Körfältsindelning på sträcka  
Liten H=800mm  
Normal H=1200mm  
Stor H=1600mm



**F18-6**  
Körfältsindelning på sträcka

Liten H=800mm  
Normal H=1200mm  
Stor H=1600mm



**F19-1**  
Vägenslutning med accelerationsfält

Liten H=800mm  
Normal H=1200mm  
Stor H=1600mm



**F19-2**  
Vägenslutning med accelerationsfält

Liten H=800mm  
Normal H=1200mm  
Stor H=1600mm



**F19-3**  
Vägenslutning med accelerationsfält

Liten H=800mm  
Normal H=1200mm  
Stor H=1600mm



**F28**  
Parkeringshus

Liten 400x400mm  
Normal 600x600mm  
Stor 800x800mm



**F29-1**  
Infartsparkering

Liten 500x400mm  
Normal 750x600mm  
Stor 1000x800mm



**F29-2**  
Infartsparkering

Liten 500x400mm  
Normal 750x600mm  
Stor 1000x800mm



**F29-3**  
Infartsparkering

Liten 500x400mm  
Normal 750x600mm  
Stor 1000x800mm



**F19-4**  
Vägenslutning med accelerationsfält

Liten H=800mm  
Normal H=1200mm  
Stor H=1600mm



**F19-5**  
Vägenslutning med accelerationsfält

Liten H=800mm  
Normal H=1200mm  
Stor H=1600mm



**F20-1**  
Vägenslutning med separat körfält

Liten H=800mm  
Normal H=1200mm  
Stor H=1600mm



**F20-2**  
Vägenslutning med separat körfält

Liten H=800mm  
Normal H=1200mm  
Stor H=1600mm



**F30**  
Lokal slinga

Mkt liten 300x200mm  
Liten 450x300mm  
Normal 600x400mm  
Stor 900x600mm  
Mkt stor 1200x800mm



**F31-1**  
Märke för visst fordonsslag eller trafikantgrupp

Liten 450x300mm  
Normal 600x400mm  
Stor 900x600mm  
Mkt stor 1200x800mm



**F31-3**  
Märke för visst fordonsslag eller trafikantgrupp

Liten 450x300mm  
Normal 600x400mm  
Stor 900x600mm  
Mkt stor 1200x800mm




**F31-5**  
Märke för visst fordonsslag eller trafikantgrupp

Liten 450x300mm  
Normal 600x400mm  
Stor 900x600mm  
Mkt stor 1200x800mm



**F20-3**  
Vägenslutning med separat körfält

Liten H=800mm  
Normal H=1200mm  
Stor H=1600mm



**F20-4**  
Vägenslutning med separat körfält

Liten H=800mm  
Normal H=1200mm  
Stor H=1600mm



**F21**  
Körfältsindelning före korsning

Liten 600x800mm  
Normal 900x1200mm  
Stor 1200x600mm



**F22**  
Riksmärke

Normal 1600x1600mm



**F31-7**  
Märke för visst fordonsslag eller trafikantgrupp

Liten 450x300mm  
Normal 600x400mm  
Stor 900x600mm  
Mkt stor 1200x800mm



**F31-1**  
Märke för visst fordonsslag eller trafikantgrupp

Liten 450x300mm  
Normal 600x400mm  
Stor 900x600mm  
Mkt stor 1200x800mm



**F31-1**  
Märke för visst fordonsslag eller trafikantgrupp

Liten 450x300mm  
Normal 600x400mm  
Stor 900x600mm  
Mkt stor 1200x800mm



**F32**  
Farligt gods

Liten 400x400mm  
Normal 600x600mm  
Stor 800x800mm  
Mkt stor 1000x1000mm



**F23**  
Orienteringstavla för omledningsväg

Normal 800x1000mm  
Stor 1200x1500mm



**F24**  
Färdriktning vid omledning

Liten 600x200mm  
Normal 900x300mm



**F25-1**  
Körfält upphör

Liten 600x750mm  
Normal 800x1000mm  
Stor 1200x1500mm  
Mkt stor 1600x2000mm



**F25-3**  
Körfält upphör

Liten 600x750mm  
Normal 800x1000mm  
Stor 1200x1500mm  
Mkt stor 1600x2000mm



**F33**  
Räddningsplats

Liten 450x300mm  
Normal 600x400mm  
Stor 900x600mm  
Mkt stor 1200x800mm



**F25-4**  
Körfält upphör

Liten 600x750mm  
Normal 800x1000mm  
Stor 1200x1500mm  
Mkt stor 1600x2000mm



**F26-1**  
Körfält avstängt

Liten 600x750mm  
Normal 800x1000mm  
Stor 1200x1500mm



**F26-2**  
Körfält avstängt

Liten 600x750mm  
Normal 800x1000mm  
Stor 1200x1500mm



**F27**  
Trafikplatsnummer



**F34**  
Vägvisare - cykelskylt



**F35**  
Tabellvägvisare - cykelskylt



**F36**  
Platsmärke - cykelskylt



**F37**  
Avståndstavla - cykelskylt



**F38**  
Cykelled