


Att leda ett onlinemöte

Coda har inga utvalda mötesledare utan alla är välkomna att leda möten. Vi samsas om rollen att öppna mötet på utsatt klockslag. Om du vill ha hjälp med att dela skärm säg till, det brukar alltid vara någon som kan dela texten och scrola ned under tiden som mötesledaren läser.

Om du har boken ”Twelve Steps & Twelve Traditions Workbook” ha den gärna till hands i tillfälle att det är ett steg- eller traditionsmöte. Har du inte boken kan du fortfarande leda möten.



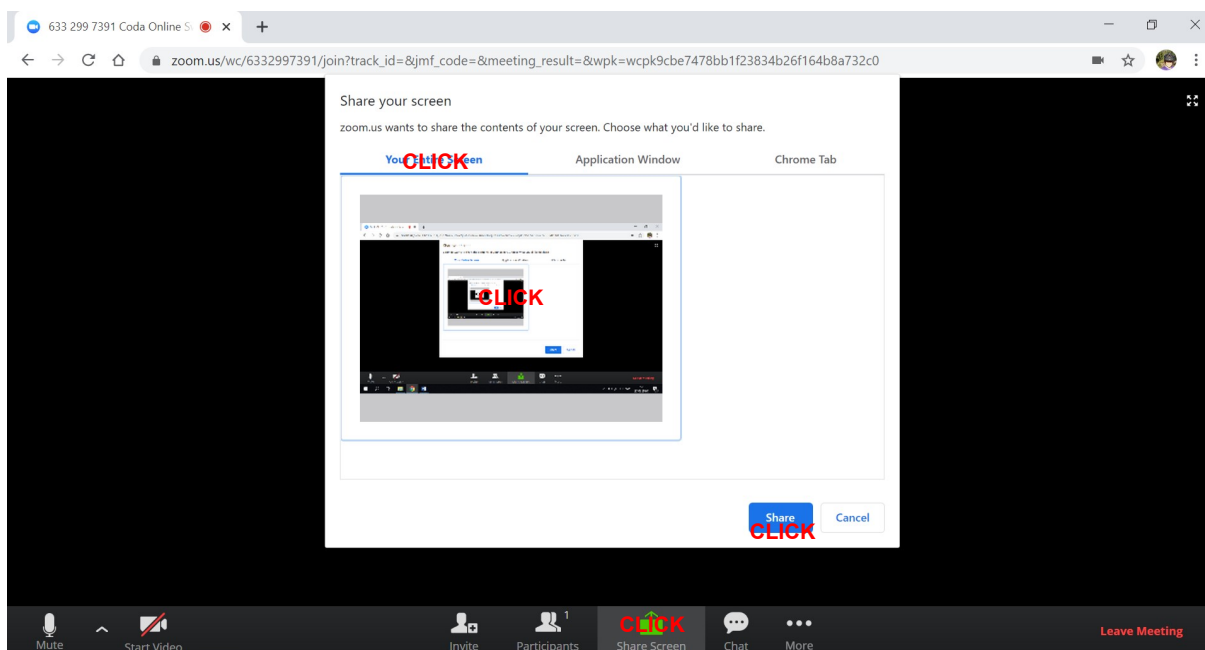
Så här gör du

Info för dator

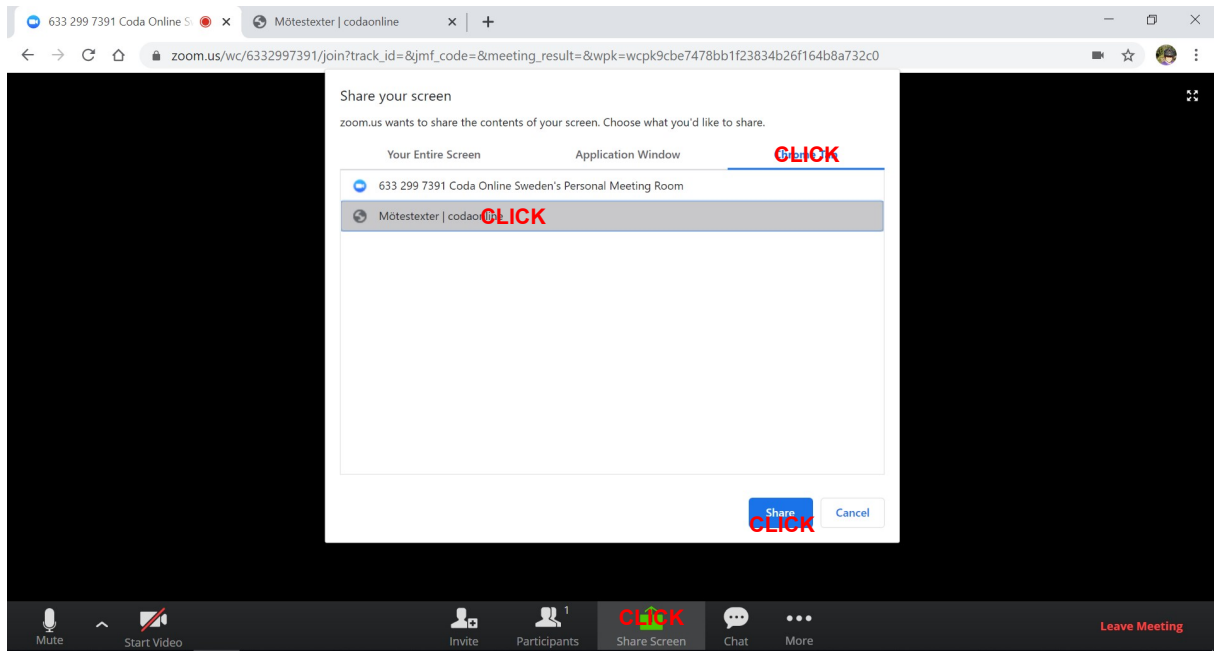
1. Gå till codaonline.se – flik ”Delta på onlinemötet” – ”Mötetexter”



2. Gå till onlinemötet, för hjälp se codaonline.se – flik ”Delta på onlinemötet”
3. Klicka på ”Share screen” och antingen:
 1. Dela hela din skärm: Klicka ”Share entire screen” – klicka på fönstret så att det blir en blå ram – klicka på ”Share” - gå till sidan med ”Mötetexter” du öppnade i punkt 1 – scrola ner allt eftersom du eller andra läser



2. Dela bara fönster med mötetexter: Klicka ”Chrome/Explorer Tab” – klicka på sidan med mötetexter i listan klicka på ”Share” - gå till sidan med ”Mötetexter” du öppnade i punkt 1 – scrola ner allt eftersom du eller andra läser



4. Gå tillbaka till onlinemötet och klicka på "Stop" eller "Stop Share" när det är dags för delningar och upprepa punkt 3 när det är 5 min kvar av mötet för att dela mötestexter igen

