

GSYS digitala årsmöte genom Teams

Välkommen till Gamla Stans Yacht Sällskap årsmöte 2021, som hålls via den digitala plattformen Microsoft Teams.

Nedan följer instruktioner och riktlinjer som är bra att läsa igenom innan mötet.

Inför möte

Årsmötet äger rum tisdagen den 9 mars klockan 18:00.

Från klockan 17:30 kommer den digitala mötesplatsen öppna för "mingel" och möjlighet ges för test av chatt- och mikrofonfunktioner.

Alla som anmält sig till mötet kommer att få en kalenderinbjudan till sin e-post men en länk för att ansluta till mötet.

Så fort du fått länken kan du testa att ansluta. Vi rekommenderar de som inte tidigare haft ett digitalt möte genom Teams att ansluta och ta reda på hur inloggningsprocessen fungerar.

Har man tekniska frågor innan mötet är man välkommen att kontakta peter@klercker.se för support.

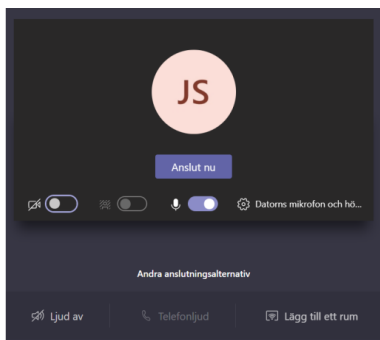
Teams

Teams är ett digitalt mötes forum som tillhandahålls av Office 365. Det går att ansluta antingen genom ett befintligt konto på Office 365, genom att ladda ner appen eller direkt genom webbläsaren, utan ett konto. De webbläsare som fungerar är Internet Explorer 11, Microsoft Edge samt den senaste versionen av Chrome och Firefox.

Ansluta till mötet

I den inbjudan du fått via e-post finns en länk med texten "anslut till Microsoft Teams-Möte". När man klickar på länken kan man välja mellan att ansluta i Teams-appen eller via webben.

Har du kommit så långt kommer din skärm att visa följande bild:



För att få ett så bra och levande möte rekommenderar vi alla att slå på sin kamera.



Röstning, chatt och övriga uppmaningar

För att mötet ska kunna genomföras på ett så smidigt sätt som möjligt har vi satt upp ett antal generella förhållningssätt.

Röstning

Röstning kommer att ske genom tyst acklamation, vilket innebär att mötesordförande tydligt kommer att deklarerat att det är dags för röstning.

Istället för den sedvanliga "JA – Nej frågan" kommer ordförande fråga om "någon är emot?"

Du bifaller genom att vara tyst.

Du som är emot, eller vill yttra dig, skriver ditt namn i *chatten*.

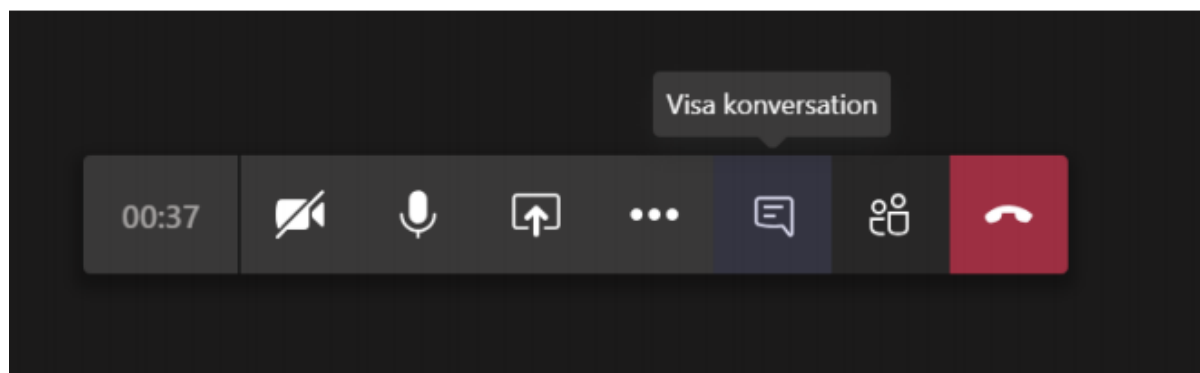
Vid en eventuell votering eller om vi ska genomföra en sluten röstning kommer vi att använda oss av verktyget Mentimeter. Gå in på www.menti.com och slå in den kod som du fått i kallelsen.

Chatt

Vi kommer under mötet att använda oss av chatten för att erhålla ordet eller rösta emot på en fråga.

Det är bra att genom hela mötet ha chatten uppe.

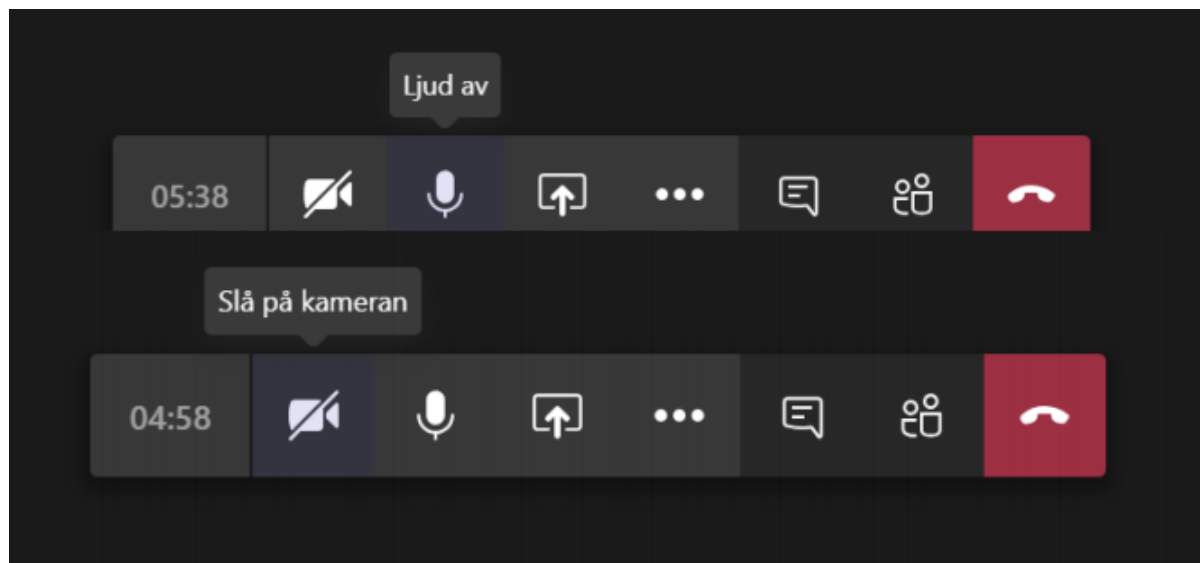
Chatten får du tillgång till genom att klicka på knappen "visa konversation" i panelen.



Din synlighet och mikrofon

Vi hoppas att årsmötet kommer att vara fyllt av intressanta diskussioner och samtal. Dock kommer vi att stänga av alla deltagarnas mikrofoner som standard. När du vill ha ordet gör du det via chatten. Moderatoren gör dig till presentatör och meddelar dig när du skall slå på mikrofonen. Vi uppskattar att du slår på din kamera så att vi ser dig när du pratar.

På bilden nedan visas hur man sätter på/stänger av både mikrofonen och kameran.



Att tänka på under mötet

1. **Jag vill begära ordet:** Skriv ditt namn i chatten, du kommer då att hamna i en talarlista.
2. **Jag har en ordningsfråga:** Skriv ordningsfråga i chatten. Vid ordningsfråga har du förtur i talarlistan.
3. **Jag vill rösta för:** Tystnad.
4. **Jag vill rösta emot:** Skriv ditt namn i chatten.
5. **Lägga förslag/nominera:** Skriv ditt namn i chatten för att få ordet.
6. Jag vill begära votering eller en sluten omröstning: Skriv i chatten att du vill göra det.
7. **Jag behöver tekniskt support:** ring ?????????? alt mejla ?????? så ringer vi upp.



Årsmöteshandlingar

Samtliga handlingar kommer att finnas på hemsidan [här](#) stadgeenligt.

Ett tips är att ladda ner dessa på datorn och ha dessa i en annan flik.

Till er hjälp kommer vi även att publicera aktuella dokument i möteschatten.

Mötesordförande kommer under mötes gång att i realtid visa och prata om dokumenten, så att alla kan se, genom så kallad ”delad skärm”.

Varmt välkommen till GSYS årsmöte!