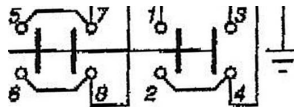
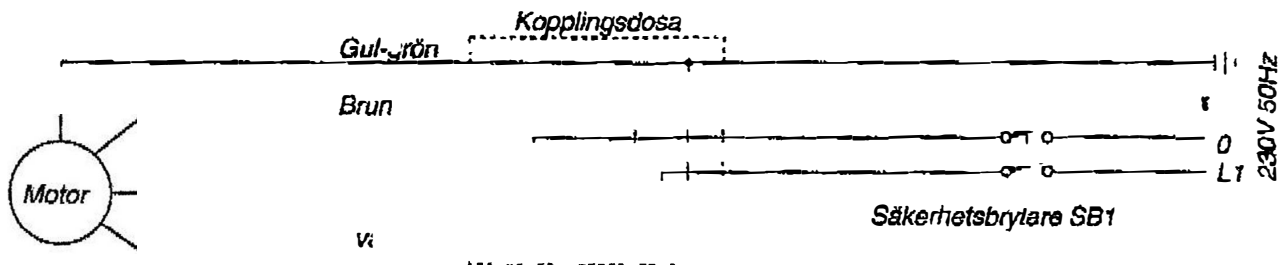


# El-scheman

Inkoppling av en motor till en omkopplare

Omkopplare placeras så att gallret är väl synligt vid manövrering.


Obs!  
att all ellnstation skall utföras av behörig elektriker.



Principschema.  
Vid inkoppling se separat kopplingschema, som medföljer leverans.

**Säkerhetsbrytare SB1**  
Omkopplare med kontaktpaket av fabrikat Kraus & Naimer. Tex Somfy E 110 eller E 111, Orion, Aluseal eller Elautomatik. Motorer som kan inkopplas: LT 60, CSI inkl Hercules.

Obs! Endast en motor kan inkopplas till ovanstående brytare. Vid gruppstyrning av flera motorer måste reläboxer användas.



SB1, säkerhetsbrytare, placeras i anslutning till galler.