

# Årsredovisning

för

## **Förlanda Avloppsförening ekonomisk förening**

769628-5621

Räkenskapsåret

2017

Styrelsen för Förlanda Avloppsförening ekonomisk förening får härmed avge årsredovisning för räkenskapsåret 2017.

Årsredovisningen är upprättad i svenska kronor, SEK.

## Förvaltningsberättelse

### Verksamheten

#### Allmänt om verksamheten

Föreningen har till ändamål att främja medlemmarnas ekonomiska intressen i utbyggnaden och underhållet av gemensamt vatten-, avlopp- samt fibernät.

Föreningen har sitt säte i Kungsbacka.

### Medlemsinformation

Föreningen hade per 2017-12-31 139 stycken betalande medlemmar.

Flerårsöversikt (Tkr)	2017	2016	2014/15
Nettoomsättning	1 079	0	0
Resultat efter finansiella poster	-940	28	-106
Soliditet (%)	neg	3	9

### Förändring av eget kapital

	Inbetalda insatser	Balanserat resultat	Årets resultat	Totalt
Belopp vid årets ingång	408 000	-105 567	27 525	329 958
Ökning av insatskapital	33 000			33 000
Disposition av föregående års resultat:		27 525	-27 525	0
Årets resultat			-940 129	-940 129
<b>Belopp vid årets utgång</b>	<b>441 000</b>	<b>-78 042</b>	<b>-940 129</b>	<b>-577 171</b>

### Förslag till behandling av ansamlad förlust

Styrelsen föreslår att den ansamlade förlusten (kronor):

ansamlad förlust	-78 041
årets förlust	-940 129
	<b>-1 018 170</b>
behandlas så att i ny räkning överföres	-1 018 170
	<b>-1 018 170</b>

Föreningens resultat och ställning i övrigt framgår av efterföljande resultat- och balansräkning med noter.

<b>Resultaträkning</b>	<b>Not</b>	<b>2017-01-01 -2017-12-31</b>	<b>2016-01-01 -2016-12-31</b>
<b>Rörelseintäkter, lagerförändringar m. m.</b>			
Nettoomsättning		1 079 494	0
Övriga rörelseintäkter		98 100	77 200
<b>Summa rörelseintäkter, lagerförändringar m.m.</b>		<b>1 177 594</b>	<b>77 200</b>
<b>Rörelsekostnader</b>			
Råvaror och förnödenheter		-2 046 457	-6 850
Övriga externa kostnader		-29 879	-71 755
Personalkostnader	2	-109 619	-11 755
<b>Summa rörelsekostnader</b>		<b>-2 185 955</b>	<b>-90 360</b>
<b>Rörelseresultat</b>		<b>-1 008 361</b>	<b>-13 160</b>
<b>Finansiella poster</b>			
Övriga ränteintäkter och liknande resultatposter		68 232	40 685
<b>Summa finansiella poster</b>		<b>68 232</b>	<b>40 685</b>
<b>Resultat efter finansiella poster</b>		<b>-940 129</b>	<b>27 525</b>
<b>Resultat före skatt</b>		<b>-940 129</b>	<b>27 525</b>
<b>Årets resultat</b>		<b>-940 129</b>	<b>27 525</b>

<b>Balansräkning</b>	<b>Not</b>	<b>2017-12-31</b>	<b>2016-12-31</b>
<b>TILLGÅNGAR</b>			
<b>Anläggningstillgångar</b>			
<i>Materiella anläggningstillgångar</i>			
Byggnader och mark	3	61 669	0
Pågående nyanläggningar och förskott avseende materiella anläggningstillgångar	4	7 980 524	0
<b>Summa materiella anläggningstillgångar</b>		<b>8 042 193</b>	<b>0</b>
<b>Summa anläggningstillgångar</b>		<b>8 042 193</b>	<b>0</b>
<b>Omsättningstillgångar</b>			
<i>Kortfristiga fordringar</i>			
Kundfordringar		148 450	0
Övriga fordringar		5	982 003
<b>Summa kortfristiga fordringar</b>		<b>148 455</b>	<b>982 003</b>
<i>Kassa och bank</i>			
Kassa och bank		11 731 072	10 499 817
<b>Summa kassa och bank</b>		<b>11 731 072</b>	<b>10 499 817</b>
<b>Summa omsättningstillgångar</b>		<b>11 879 527</b>	<b>11 481 820</b>
<b>SUMMA TILLGÅNGAR</b>		<b>19 921 720</b>	<b>11 481 820</b>

<b>Balansräkning</b>	<b>Not</b>	<b>2017-12-31</b>	<b>2016-12-31</b>
<b>EGET KAPITAL OCH SKULDER</b>			
<b>Eget kapital</b>			
<i>Bundet eget kapital</i>			
Medlemsinsatser		441 000	408 000
<b>Summa bundet eget kapital</b>		<b>441 000</b>	<b>408 000</b>
<i>Fritt eget kapital</i>			
Balanserat resultat		-78 041	-105 567
Årets resultat		-940 129	27 525
<b>Summa fritt eget kapital</b>		<b>-1 018 170</b>	<b>-78 042</b>
<b>Summa eget kapital</b>		<b>-577 170</b>	<b>329 958</b>
<b>Långfristiga skulder</b>			
Övriga skulder		0	11 128 998
<b>Summa långfristiga skulder</b>		<b>0</b>	<b>11 128 998</b>
<b>Kortfristiga skulder</b>			
Leverantörsskulder		536 033	0
Övriga skulder		3 495 484	22 864
Upplupna kostnader och förutbetalda intäkter		16 467 373	0
<b>Summa kortfristiga skulder</b>		<b>20 498 890</b>	<b>22 864</b>
<b>SUMMA EGET KAPITAL OCH SKULDER</b>		<b>19 921 720</b>	<b>11 481 820</b>

## Noter

### Not 1 Redovisningsprinciper

#### Allmänna upplysningar

Årsredovisningen är upprättad i enlighet med årsredovisningslagen och Bokföringsnämndens allmänna råd (BFNAR 2016:10) om årsredovisning i mindre företag.

#### Nyckeltalsdefinitioner

Nettoomsättning

Rörelsens huvudintäkter, fakturerade kostnader, sidointäkter samt intäktskorrigeringar.

Resultat efter finansiella poster

Resultat efter finansiella intäkter och kostnader men före bokslutsdispositioner och skatter.

Soliditet (%)

Justerat eget kapital (eget kapital och obeskattade reserver med avdrag för uppskjuten skatt) i procent av balansomslutning.

### Not 2 Medelantalet anställda

	2017	2016
Medelantalet anställda	0,25	0,25


### Not 3 Byggnader och mark

	2017-12-31	2016-12-31
Inköp	61 669	0
<b>Utgående ackumulerade anskaffningsvärden</b>	<b>61 669</b>	<b>0</b>
<b>Utgående redovisat värde</b>	<b>61 669</b>	<b>0</b>

**Not 4 Pågående nyanläggningar och förskott avseende materiella anläggningar**

	2017-12-31	2016-12-31
Inköp	7 980 524	0
<b>Utgående ackumulerade anskaffningsvärden</b>	<b>7 980 524</b>	<b>0</b>
<b>Utgående redovisat värde</b>	<b>7 980 524</b>	<b>0</b>


Förlanda 2018-05- 28



Kurt Nilsson  
Ordförande




Maritha Stjärnehag  
Kassör



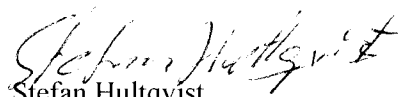
Barbro Kollberg  
Sekreterare



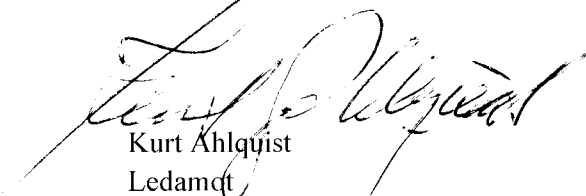
Stefan Axelsson  
Ledamot



Roger Gunnarsson  
Ledamot



Stefan Hultqvist  
Ledamot



Kurt Ahlqvist  
Ledamot

**Revisorspåteckning**

Vår revisionsberättelse har lämnats 2018-05-\_\_\_\_\_

Oscar Cronelid  
Revisor

Lars Högländer  
Revisor