

OBERON Bioresonans - för bättre hälsa



Ola Hedlund
www.frekvensbehandling.se

Oberon bioresonans

Efter en inledande skanning, av hela kroppen eller endast enskilda platser i kroppen, kan en fördjupande analys ske av specifika organ och funktioner. Analysen ger information om belastningar i kroppens organ.

Oberon markerar och graderar både patologiska belastningar och vilka mikroorganismer som stör kroppen.

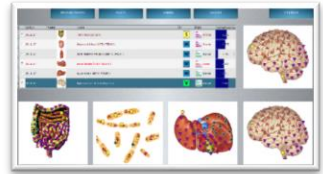
För att stärka organ och funktioner kan klienten få balanserande frekvensbehandling. Även behandling för att försvaga skadliga mikroorganismer kan utföras.

Däggdjur som hästar, hundar och katter kan även de behandlas med Oberon. Även distansbehandling är möjlig.

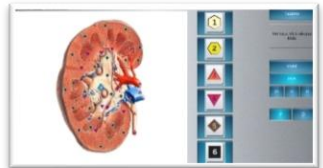


Erfarenheter vid behandling

- Smärta av åderbräck helt borta efter 4 behandlingar
- Svår smärta i äggstock sedan fem månader. Smärtfri efter en behandling.
- Ständigt återkommande bihåleproblem har inte visat sig mer efter behandling.
- Svullnad och smärta i handen av artros. Svullnaden lade sig efter första behandlingen och smärtan minskade markant.
- Diskbräck med smärta i rygg och lår samt känselbortfall i underben. Känseln i underbenet kom tillbaka vid första behandlingen. Efter tre behandlingar var det minimalt kvar av smärtan i rygg och lår.

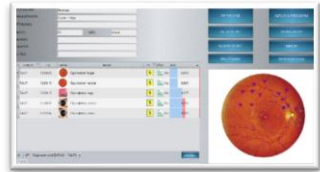


- Vid analys i matsmältningssystemet klara indikationer på besvär i tarmar av bland annat glutenintolerans och inflammation.
- Besvär med ländrygg med smärta och svårighet att röra sig. Högg ved utan besvär hela helgen efter behandlingen.
- Borrelia som tröttat ut 16: åring fullständigt och gett grava synproblem. Efter behandling går pojken till skolan igen.
- Rygg- och revbensskada efter fall på husbygge. Intensiv behandling under två veckor efter skadan gav bra lindring och total smärtfrihet efter två månader.
- Häst med matsmältningsproblem analyseras för att få rätt kost. Även stärkande behandling för tarm. Han mår betydligt bättre efter behandlingen.



Oberon för analys och behandling

Oberon är ett avancerat instrument med fantastisk grafisk presentation. Oberon har stor förmåga att detektera obalanser i den mänskliga vävnaden. Sammantaget ger det stora möjligheter vid analys och behandling.



Oberon ger stora möjligheter att förstå vad som är rätt och fel i kroppen. Vi har därmed ett bra hjälpmedel för att sätta oss in i vad som kan behöva stärkas och vilka behandlingar som är de rätta.

Likt tekniken i magnetröntgen och möjligheterna med ultraljud, som också bygger på att mäta frekvenser och energi. Arbetar Oberon med att tolka och behandla i frekvensspektra i kroppen. En stor fördel med Oberon är de direkta svaren.

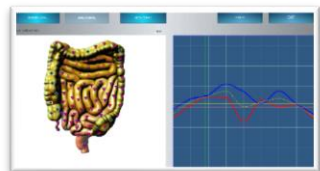


Bioresonans teknologin

Bioresonans är interaktion mellan den levande organismen och en avancerad mätutrustning. Det frekvensmönster som omger eller som är resultatet av organismernas rörelser, kan med denna teknik detekteras.

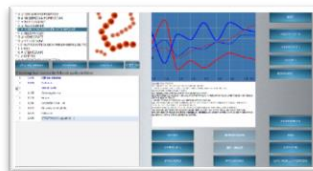


Det finns i Oberon hundratals kända belastningar som kan påverka vår fysiska kropp. Dessa kan orsaka förändring i cellmönster eller ge höjning av stressnivå.



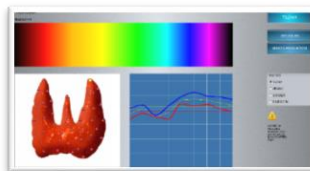
Vid analys markerar programmet stressnivån i vävnaden med en graderad skala mellan 1 & 6. Det ger besked om status i vävnad, organ och funktion.

Oberon kan detektera patologiska situationer och belastning av mikroorganismer. Så även behandla för att stärka organ och funktioner och försvaga mikroorganismer.



Möjligheter med Oberon

- Analys av blodkroppar
- Analys av flera organ och system vid samma tillfälle
- Andningssystemet med Bihålor
- Behandling av patologiska processer
- Cellens delar inklusive mitokondrier
- Det endokrina systemets delar
- Frekvensmedel
- Gallblåsa och gallgångar
- Genitala delar och urinvägar
- Hud, hår, naglar och tänder
- Infektion i organ och system
- Komplex analys av organ och system i kroppen
- Kromosom, RNA & DNA
- Känslor, trauma och aura
- Lymfsystem, blodkärl och hjärta
- Mag-tarmkanalen
- Nervsystemet med hjärnan
- Rörelseapparatens delar
- Skador och idrottsskador
- Stenterapi och örterapi
- Syn- och hörselorgan
- Virus, bakterier, svampar, maskar
- Och mycket mer



Insidan i Oberon med fönster och funktioner

The screenshot displays the Oberon software interface. At the top, there are input fields for patient information: HELLNAMN (Matam), EFTERNAMN (Testman), BLOOD TYP (?-), ADDRESS, E-POST, RHESUS (0), TELEFON, ALDER (62), and KON (MALE). To the right are buttons for patient management: NY PATIENT, AVSLUTA PROGRAM, VAL AV PATIENT, SKANNA OBJEKT, RADERA PATIENT, SKIV UT, and Analyt / Behandling. Below the patient info is a search bar and a table of scan history. The table has columns for DATUM, TID, TUMME, NMN, PF, FÄRG, and KOD. The scan history includes various organs like Lever Galbläsa, Magsäcksvägg, Njäre snitt höger, Njäre snitt vänster, and Tarm tunntarmens vägg. To the right of the table is a 3D anatomical model of a kidney with various structures highlighted in different colors.

DATUM	TID	TUMME	NMN	PF	FÄRG	KOD
2017-11-24	13:57:07		Lever Galbläsa	S		0.893
2019-05-16	10:46:46		Magsäcksvägg	S		0.943
2019-05-16	10:48:08		Lever Galbläsa	S		0.957
2019-05-16	10:48:30		Njäre snitt höger	S		0.974
2019-05-16	10:48:38		Njäre snitt vänster	S		0.975
2018-12-19	09:17:31		Tarm tunntarmens vägg	S		0.983
2017-10-20	15:07:14		Lever Galbläsa	S		0.99
2018-09-21	14:08:36		Magsäcksvägg	S		1.025
2020-02-24	13:41:44		Tarm tunntarmens vägg	S		1.037
2018-09-21	14:08:57		Tarm tunntarmens vägg	S		1.048
2017-06-29	09:25:56		Lever Galbläsa	S		1.053
2017-12-01	10:47:58		Blod blodleppor # MC	S		1.071
2018-09-21	14:08:41		Bukspottkörteln vävnad # MC	S		1.093

Bild 1

Indexfönster med klientinfo och loggbok. Alla skanningar och analyser samlas i loggboken för möjlighet att se resultat och historik.

The screenshot displays the Oberon software interface for a spine scan. On the left is a 3D anatomical model of a human spine. Below the model is a DISEASE list with checkboxes for various conditions: 51 Naisinfektion, 31 Smärta i leder, 29 Smärta i armar, 27 ÖNT i axeln, 33 Domningar i armar och ben, 49 Inflammatoriska hudförändringar, 50 Torrhet och flagnig av huden, 21 Hosta, 22 Bröstsmärta, 24 Hjärtslag, 25 precordialga. On the right is a list of scan results under the heading 'Anatomis'. The list includes: Trigemusnerven, tänder, panna, nacke, vänster; Trigemusnerven, tänder, panna, nacke, höger; Hjäna Bållor Hjänhenna Dura mater; Rygggrad, höger sidovy; Rygggrad, vänster sidovy; Rygggrad, framifrån; Hals Cervikal Spine Stöby, framifrån (highlighted in blue); Halskötan, höger frän sidan; Halskörtel, vänstra sida. At the top right are buttons for ANTALE OBJEKT TOTALT, EXIT, ANAMNES, SKANNA OBJEKT, META TERAPI BEH., and URVAL OBJEKT. Below the buttons is a search bar with the text '51.85751'.

Bild 2

Skanningsfönster. En behandling startar alltid med att skanna de delar i kroppen som önskas. Prioritet kan vara de platser där klienten känner besvärande symptom.

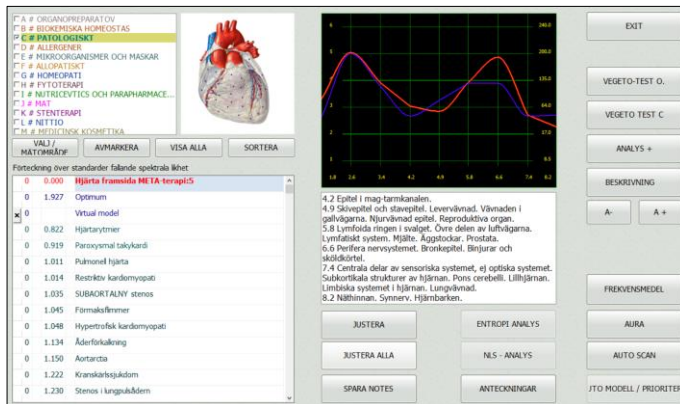


Bild 3

För att finna belastningar som stör i kroppen har vi analysfönstret. Där har vi flera olika mätområden för att finna orsaker till symptom.

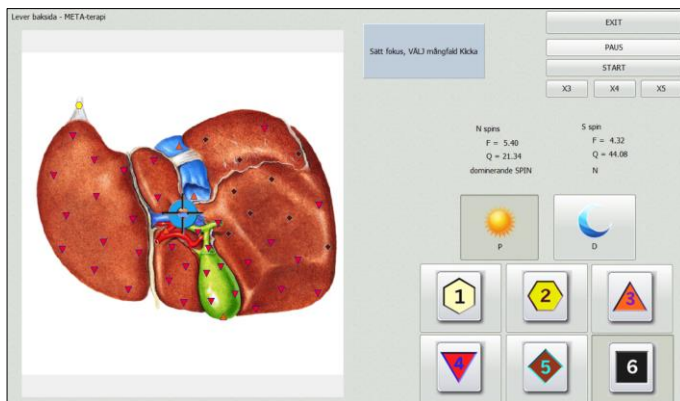


Bild 4

Efter analys kan vi behandla det vi finner försvagat. Vi kan stärka vävnad och funktioner. Vi kan även försvaga mikroorganismer som stör i kroppen.

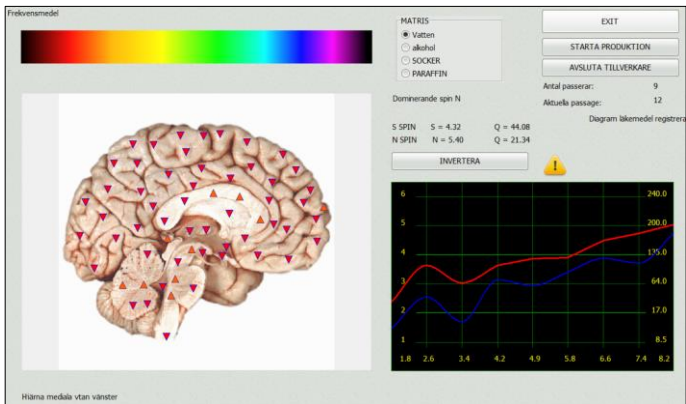


Bild 5

Frekvensmedel. Behandling med Oberon är momentan. För att erbjuda klienten behandling fram till nästa besök kan frekvensmedel tillverkas. Det blir droppar som klienten tar dagligen.

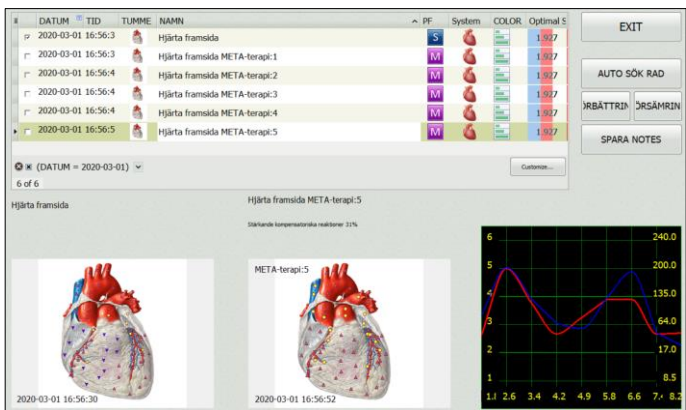


Bild 6

Uppföljning är enkelt och bra att göra. Vi ser resultat av både fördjupande analyser och resultat efter behandling.

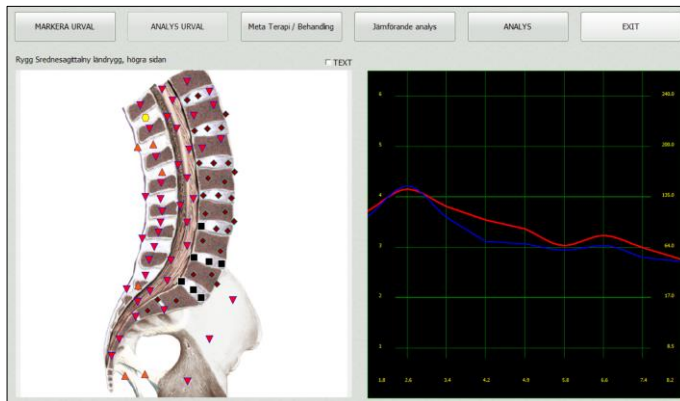


Bild 7

Bara för att det gör ont på ett ställe är det inte säkert att det är där det ursprungliga problemet sitter. Med diagrammets röda och blå kurva får vi hjälp att finna orsaker till kroppens symptom.



Bild 8

Söklister för att underlätta arbetet. Vi kan själva designa de söklister vi vill ha. Det kan vara för ögonen, hela ryggen, matsmältningens alla organ eller hela nervsystemet. Olika listor för olika fokus.

Service för användare

- Instruktionsbok på svenska
- Instruktionsbok på engelska
- Svensk support via distansstyrning direkt i datorn
- Utbildning och instruktionsfilmer på svenska
- Utbildning och instruktionsfilmer på engelska
- Hjälper att direkt komma igång med grundbehandling
- Utbildningsträffar

Tekniska fakta om Oberon

- Svenska språket i program
- Fungerar på PC-dator med Windows
- Fria uppdateringar, en till två /år
- Oberon levereras komplett i väska





OBERON Bioresonans

Program, utbildning och support på svenska.

Försäljning, utbildning, support
Ola Hedlund, 0709-309309
Frekvensbehandling i Norden AB
www.frekvnsbehandling.se

