



## WhatsApp finns för dessa plattformar:



iPhone



Android



BlackBerry



Nokia S40



Nokia Symbian



Windows Phone

## Hur funkar det?

WhatsApp Messenger is a cross-platform mobile messaging app which allows you to exchange messages **without having to pay for SMS**. WhatsApp Messenger is available for iPhone, BlackBerry, Android, Windows Phone and Nokia and yes, **those phones can all message each other!** Because WhatsApp Messenger uses the same internet data plan that you use for email and web browsing, there is no cost to message and stay in touch with your friends. In addition to basic messaging WhatsApp users can create groups, **send each other unlimited images, video and audio media messages.**

WhatsApp ägs av Facebook (köpt 2014 för \$19 miljarder).

Den tydligaste skillnaden är att **du måste betala för sms medan Whatsapp-meddelanden är gratis.** En årsavgift på sju kronor är visserligen på gång, men sedan kostar det inget att skicka meddelanden.

**För att börja använda Whatsapp installerar du appen på din smartphone och fyller i ditt telefonnummer.**

Telefonnumret blir alltså din identitet, och appen kopplas ihop med din telefonbok. Du behöver därmed inte själv hålla koll på vem som har Whatsapp, utan du ser det direkt i telefonboken. Sedan är det bara att hoppas att dina vänner finns blandWhatsapps 900 miljoner användare.


**WhatsApp** använder din telefons Internetanslutning (WiFi/4G/3G/2G/EDGE , som är tillgängligt)

## Text, bilder och ljud







- Du kan förstås använda **Whatsapp** för att skriva text.
- Det går även att skippa tangentbordet och i stället läsa in korta ljudmeddelanden.  
Bra om man t.ex. sitter i bilen.
- Men det riktigt smarta är att du på ett enkelt sätt kan skicka **bilder och videoklipp**.  
Du kan välja en fil som redan ligger på telefonen – eller använda kameran.
- En annan smart funktion är att du kan **skicka ett "visitkort"** från din adressbok.
- Det går också att skicka över en **platsangivelse**. Ska du stämma träff går det alltså att skicka **din aktuella position**.  
Du kan nämligen även **dela din position**, perfekt när du behöver tala om för en vän var du befinner dig utan att du behöver formulera en vägbeskrivning.  
Troligtvis lika effektiv om du gått vilse, eller vill få en vägbeskrivning.  
Genom att trycka på den lilla pilen bredvid textfältet i en konversation får du upp en meny med alternativet **"Location" eller "Dela plats"**. Genom att trycka på den skickas din position till de övriga i konversationen och långa vägbeskrivningar är ett minne blott.

# Sending media or contacts over WhatsApp

Open a chat.

Tap the  icon at the top of the screen.

Choose what you want to send:

- Choose  **Gallery** to select an existing photo or video from your phone. You can long press to select multiple images.
- Choose  **Photo** to use your camera to take a photo.
- Choose  **Video** to use your camera to record a video.
- Choose  **Audio** to record a message or send an existing audio from your phone.
- Choose  **Location** to send your location or a nearby place.
- Choose  **Contact** to send the information of a contact saved in your phone's address book over WhatsApp.




You may also add a caption to photos or videos. Swipe between images to add captions to each image.

Tap **Send** in the Preview.

## What are those check marks next to my messages?

Check marks will appear next to each message you send.

Here is what each one indicates:

-  message successfully sent.
-  message successfully delivered to the recipient's phone.
-  the recipient has read your message.

# How do I use WhatsApp Calling?

**WhatsApp Calling** lets you call your friends and family using WhatsApp for free, even if they're in another country.

Currently, WhatsApp Calling is available on Android, iPhone, Windows Phone and BlackBerry 10.

WhatsApp Calling uses your phone's Internet connection rather than your cellular plan's voice minutes. Data charges may apply.

**Note: You can't access 911 and other emergency service numbers through WhatsApp. You must make alternative communication arrangements to make emergency calls.**

## Placing a WhatsApp call

To make a WhatsApp call, simply open the chat with the person you want to call and tap on the phone button on top.

You can also forward a message from one conversation to another.  
To send a message or media to another conversation:

Tap and hold on the message.

Tap  **Forward** in the right pane.

Choose a conversation to forward the message or media to.

When you forward a message, you do not have to upload the message again,  
so it will send faster and use less data.

All forwarded messages will appear to have come only from you.