

Inställningar i Samsung





Hemsidan

- Två långsamma tryck kommer till hemsidan.
Det är där man ska ha de appar man använder oftast!
- Rensa genom att hålla inne en app med fingret och dra till papperskorgen högst upp! Det är bara genvägen som försvinner! Ta bort de du inte vill ha!

Övning

Flytta appar till papperskorgen

Flytta appar till hemssidan

- Tryck på alla program (den med små punkter)!
- Välj den app du vill flytta till hemsidan. Håll inne och dra till hemsidan. Alt. dyker hemsidan upp. Upprepa detta för alla appar som du vill flytta.
- Om du vill ha en samlingsmapp så drar du en app och lägger den över den andra appen som du vill ska ligga i samma mapp! Du blir nu ombedd att skriv in ett namn på mappen (Alternativt för äldre telefoner tryck på verktygsknappen och välj "skapa mapp").

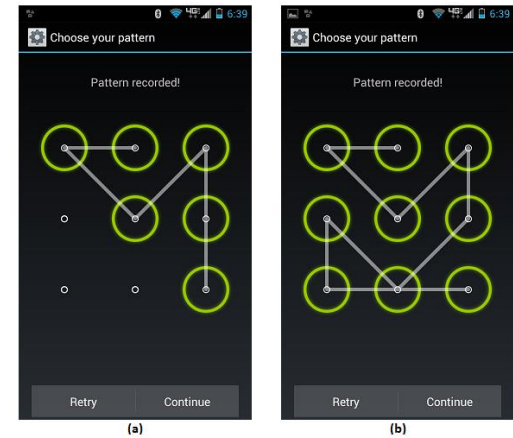


Övning

Flytta appar till hemsidan

Låsskärm med mönster, pinkod, lösenord.

För din säkerhet bör du låsa din telefon.
Detta kan göras på många sätt, t.ex. pinkod, mönster,
lösenord m.m. Gå in i inställningar och tryck på låsskärm!
Bestäm vilken nivå ni vill ha och utför detta!



Övning

Bestäm vilket skydd du vill ha och utför detta!

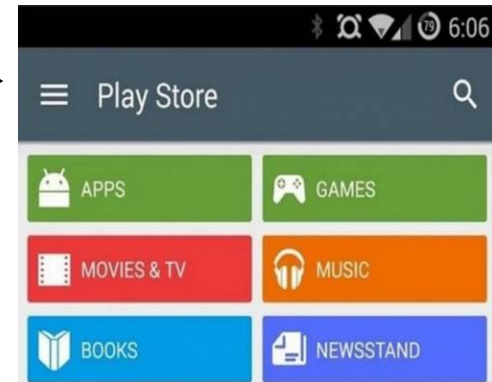
Installera appar



Att installera appar är inte svårt!

- Gå in på Play Butik  och sök det ni vill ha!

Detta gör ni under förstoringsglaset
Skriv in det ni söker, och ett antal appar dyker upp!

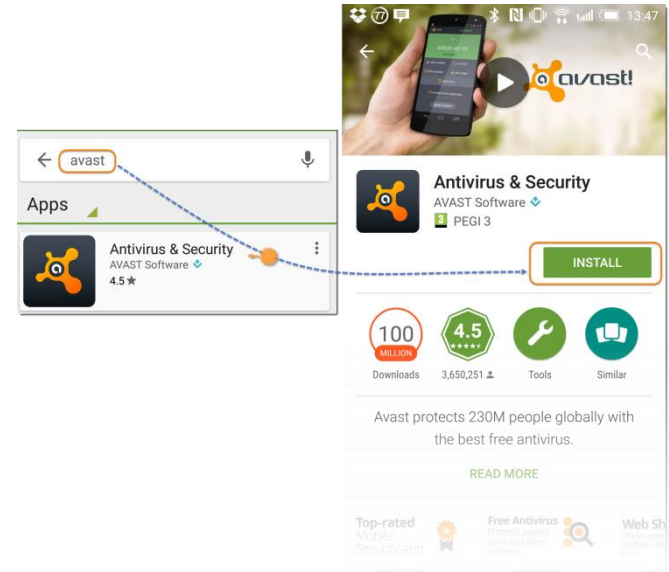


Övning

- Sök efter "Google chrome" och installera!
- Sök "måttband". Installera Linjal, Måttband, Ruler från NixGame (denna app kommer tas bort senare)

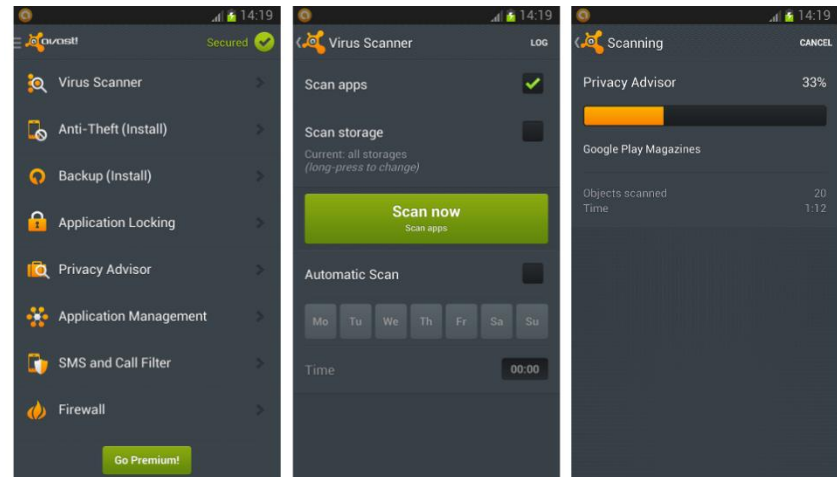
Viruskydd

Gå in på play butik och sök på "Avast".

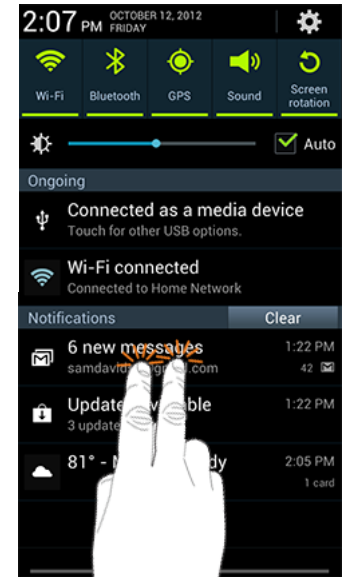
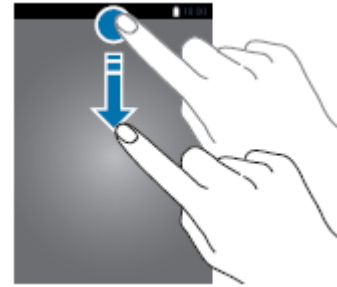


Övning

- Installera.
- Gör en genomsökning (scanning).



Meddelandefältet



Om man drar med fingret högst upp och nedåt, så dyker det upp information om meddelanden. Högst upp till vänster finns meddelandefältet! Dra ner med fingret och se vad som finns. Nu syns även de snabbknappar som du använder! Radera all information om ni redan har vidtagit åtgärder. Tänk på att alltid kontrollera detta fält då det är där information till dig presenteras.

Övning

Ta bort all info

Ljusstyrka

Gå in på Inställningar/Display och se till att ljusstyrkan står på Auto.
Alt. ändra under meddelandefältet!

Hjälpmedel

Gå in på Inställningar/Tillgänglighet och därefter Syn!
Om ni klickar på Syn så dyker det upp ett antal alternativ.
Ändring av teckenstorlek på SMS görs med volymknappen.

Övning

Ändra teckenstorlek generellt och på SMS.

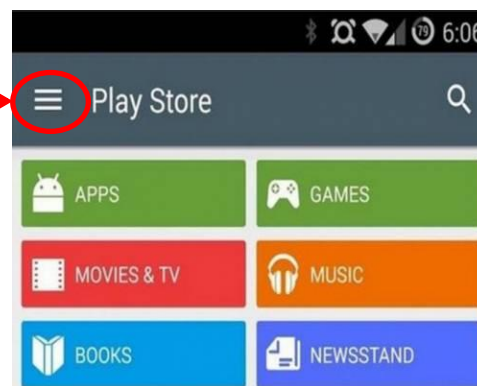
Avinstallera appar

Det finns två sätt att ta bort appar permanent:


1. Gå till Inställningar/Program/Programhanteraren.
 - Välj app – och sedan Avinstallera.

2. I Play butik går ni in på verktyg (de tre strecken till vänster).

- Välj ”Mina appar och spel”.
- Klicka på den app ni vill avinstallera och gör detta!
(vissa förinstallerade appar går ej att ta bort)



Lägga upp genvägar



- Starta appen Chrome.
- Gå till den webbplats du vill lägga till på startskärmen (t.ex. www.seniornetlidingo.se).
- Tryck på de tre punkterna uppe till höger och välj "Lägg till på startskärmen".

Övning

Gör detta

Senaste aktiviteterna

Tryck på vänstra dubbelfönsterknappen och välj den app du vill komma till.



Gamla modeller: Håll hemknappen(den i mitten) intryckt i 2 sekunder.
Rensa för att spara batteri!

Testa

Nödnummer



Det är bra att lägga in nödnummer i sin telefon om det skulle hända något!

Då kan folk ringa dessa nummer även om telefonen är låst!

Detta gör man genom att gå in på Kontakter och välj ICE-nödkontakter.

Välj därefter lägg till. Lägg till någon nära anhörig.



ICE = In Case of Emergency

Övning

Lägg till en nödkontakt!

Internetdelning



Du kan använda din telefon som en Wifi-hotspot, d.v.s. du kan koppla upp din surfplatta, dator m.m. mot telefonen för att kunna komma åt internet!
Ditt telefonabonnemang måste ha ett datatrafikabonnemang!
Gå in på Inställningar/Internetdelning. Aktivera och läs informationen.

Övning

Gör detta och testa via andra!

Tips



- Prova på röstsökning
- Två snabba tryck på hemknappen startar kameran!
- Energispar. Stäng av all (Data, Wifi, GPS (plats) bluetooth. Låt telefon ligga still.