

# Mobilt Bankid

Mobilt BankID sparas i din mobiltelefon eller surfplatta. Det gör bl.a. att du kan använda din mobila enhet som en fristående "säkerhetsdosa" när du behöver legitimera dig på internet, även om du surfar på en dator.

## Kom igång med Mobilt BankID

När du ska komma igång med BankID för första gången ska du gå via din internetbank.

### 1. Ladda ner BankID säkerhetsapp

Det gör du från App Store, Google Play eller Windows Store, beroende på vilken typ av mobiltelefon eller surfplatta du har.

### 2. Logga in på din internetbank och beställ Mobilt BankID

Det skiljer sig lite åt mellan olika banker. Följ anvisningarna för beställning av Mobilt BankID hos din internetbank.

### 3. Aktivera Mobilt BankID

Vid beställning av Mobilt BankID får du en **aktiveringskod** som du ska ange i BankID säkerhetsapp.

I säkerhetsappen klickar du på **Hämta BankID** och anger ditt personnummer samt aktiveringskoden som du fick i din internetbank.

Du kan testa ditt BankID på [test.bankid.com](https://test.bankid.com) .

# Möjligheter med Mobilt Bankid

- Logga in på din bank
- Används för verifiering av kortköp på nätet
- Logga in på ett stort antal företag, myndigheter mm. för att säkerställa din identitet

# WhyWallet

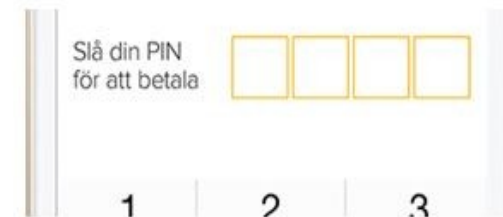
Att handla online är hur enkelt som helst

Så här gör du ett online eller in-app-köp från din mobil:

- 1 Ange WyWallet som betalsätt på webbplatsen



- 2 Bekräfta köpet med din PIN-kod



## Handla online

Lämna bankdosan hemma och glöm ditt kortnummer och utgångsdatum. Med WyWallet och automatisk överföring från ditt kontokort handlar du en tröja på nätet lika enkelt som du köper en app i mobilen. Din telefon, WyWallet-appen och en pinkod är allt du behöver.

Nu kan du handla på nätet och i appar med mobilen var du än är – på bussen, om du står i liftkön i fjällen eller från en soldränkt brygga vid havet. Vi tar inte ut några extra avgifter när du handlar med WyWallet – priset du ser är priset du betalar.

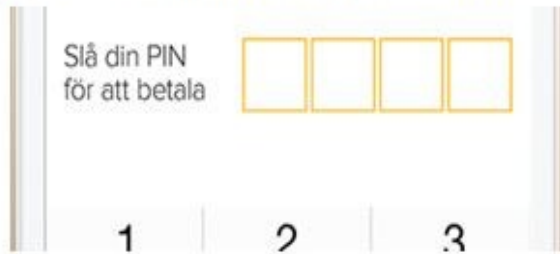
Så här gör du ett online-köp från din dator:

- 1 Ange WyWallet som betalsätt på webbplatsen
- 2 Fyll i ditt mobilnummer på webbplatsen
- 3 Öppna appen eller klicka på push-meddelandet som dyker upp
- 4 Bekräfta köpet med din PIN-kod

# WhyWallet

## Betala med ditt telefonnummer

- 1 **Knappa in ditt mobilnummer på terminalen.**
- 2 **Bekräfta betalningen i WyWallet-appen.**

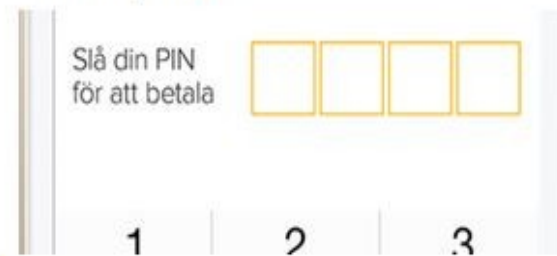


- 3 **Klart!**

## Betala med ett mobilsvep

Gör din mobil redo för svepköp genom att sätta ett klistermärke försett med ett litet chip på baksidan av mobilen eller under batteriluckan. Fyll i aktiveringskoden. WyWallet-klistermärket får du i butiker där du kan betala med WyWallet.

- 1 **Säg till i kassan att du vill betala med WyWallet**
- **Svep med mobilen framför kassan och knappa in din pinkod**



- **Klart!**

# WhyWallet

## Skicka pengar

Vi gör om dina pengar till digitala kontanter som du kan överföra till 6 miljoner svenska mobilnummer. Så här skickar du pengar med mobilen:

- 1 Klicka på knappen **Skicka pengar** i appen
- 2 Fyll i mottagarens mobilnummer och det belopp du vill överföra
- 3 Bekräfta med din pinkod



# Swish



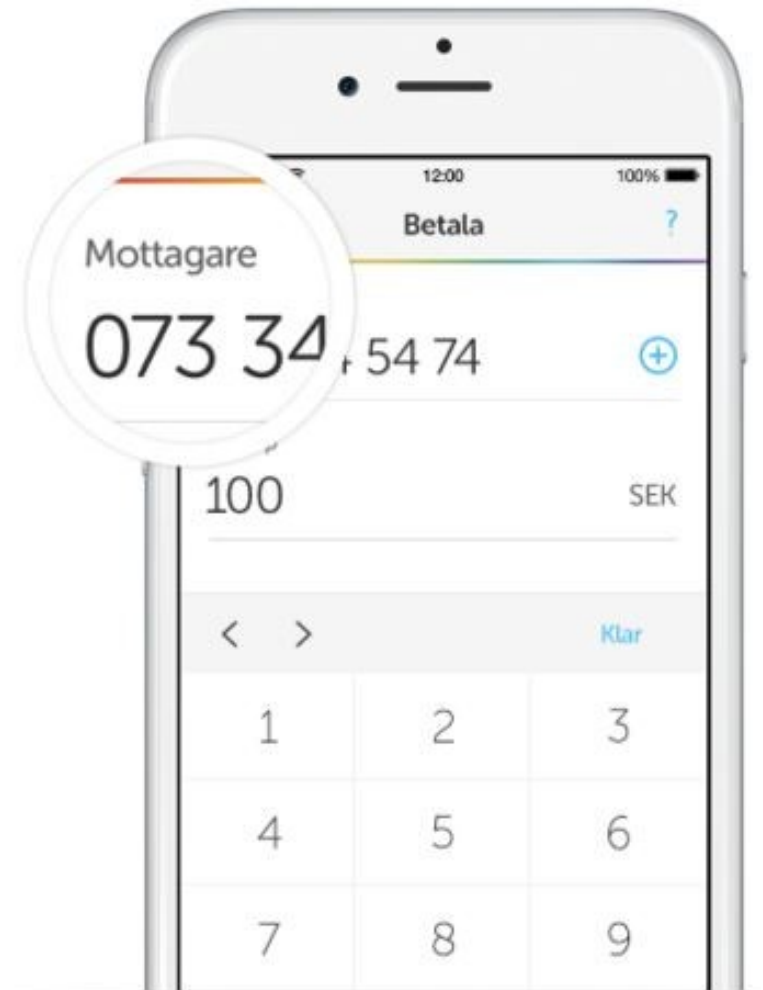
Kopplat till ditt bankkonto

Du ansluter Swish till ditt bankkonto, så att du kan skicka och ta emot betalningar direkt till och från kontot – när du vill och var du vill.

# Swish

## Med din mobil

Med Swish behövs inga kontonummer för att skicka pengar. Skriv in mottagarens mobilnummer (betalning till privatpersoner) eller Swish-nummer (betalning till företag, föreningar och organisationer) i Swish-appen och klicka på Betala.



# Swish





# Swish

## Säkerhet i fokus

Betalningarna godkänns med hjälp av Mobilt BankID. Lika enkelt och säkert som i internetbanken och mobilbanken.

[Läs mer här](#)



# PayPal



## Snabbt och enkelt.

Miljontals kunder över hela världen använder PayPal av en enda orsak – det är enkelt. Du behöver bara skriva in din e-postadress och ditt PayPal-lösenord för att bekräfta betalningar. Det går mycket snabbare än att leta fram korten eller bankdosan.

### Betalning i nätbutiker

# PayPal

## Överför på några sekunder.

Du kan överföra pengar till vem som helst, bara du har deras e-postadress. Slipp kontanter och banköverföringar.

**Överför pengar**

# PayPal



Välj PayPal när du betalar på onlinebutiker över hela världen.

Eller använd PayPal till att skicka pengar från 203 länder och regioner över hela världen

# PayPal

2

Betala säkert med ett PayPal-saldo, kreditkort eller bankkonto.

Mottagaren får pengarna utan att se ditt kreditkorts- eller bankkontonummer.

# PayPal

3

Säljare eller mottagare kan överföra pengar från ett PayPal-konto till ett bankkonto eller kreditkort. Eller så kan de använda sitt PayPal-konto till att betala online.