



Tua TRE'ND

**TUA Tre'nd ett
naturligt ansiktslyft
utan Kirurgi**



VARNING

Läs noggrant bruksanvisningen före behandling. Den innehåller viktig information om produktsäkerhet, drift, underhåll, kontraindikationer och säkerhetsåtgärder. Vi rekommenderar att Du sparar handboken.

Enheten får endast användas för det ändamål den är avsedd, nämligen Elektrostimulering, (såsom visas och beskrivs i handboken).

All annan användning anses felaktig. Tillverkaren fransäger sig allt ansvar av skada eller skador som uppkommer vid felaktig eller orimlig användning av enheten.

Distribueras och säljs i: Sverige, Danmark, Norge & Finland av Mineas Beauty & Care
www.mineasbeautycare.se

Made in Italy.
Tillverkare Vupiesse Italia, 47923 Rimini, Italy
www.vupiesse.com

Välkommen till World of TUA

TUA produkterna är till för Dig som är mån om ditt utseende och vill må bra och känna dig säker i andras sällskap.

Förbättra Ditt utseende för en mer ungdomlig look.

Att använda TUA i din vardag, är enkelt och praktiskt. Produkterna är utformade speciellt för egenvård. TUA ger Dig möjlighet till en professionell hudvård & anti- age behandling.

Varumärket TUA är framtaget av ett vetenskapligt forskarlag som är världsledande inom utveckling och tillverkning av elektro-medicinska och skönhetsapparater. Med erkänd teknisk expertis och stränga internationella kvalitetskrav, tror vi att Tua produkterna kan hjälpa Dig att bibehålla kroppen och ansiktets ungdomlighet.

Elektrostimulation

Elektrostimulering använder sig av en naturlig regel för vår kropp. Musklerna arbetar genom elektrostimulering i hjärnan vilket sker genom elektrokemiska impulser till fibrerna. Dessa förmedlar elektrostimulering av muskler och vävnader. Denna teknik är kontrollerad och helt säkert, och orsakar en kontraktion av muskelfibrerna och ökar blodcirkulationen. Från och med idag, kan du utnyttja alla fördelar elektrostimulering ger.

VARNING

Innan du använder apparaten, läs instruktionerna noggrant. Manualen innehåller viktig information om säkerhet, drift, underhåll och kontraindikationer. Denna apparat får endast användas för de ändamål för vilka den är konstruerad, vilket är elektrisk stimulering av muskler för personlig användning (som visas och beskrivs i denna manual). Annan användning anses felaktig. Tillverkaren fransäger sig allt ansvar för skador eller orsakad av felaktig användning.

Fördelar med Elektrostimulering

TUA Tre'nd är lätt att använda. Den är praktisk. Det är en säker produkt. Den är lätt att ta med överallt.

Försiktighetsåtgärder:

Svamparna måste alltid vara fuktade med vatten och förvaras hygieniskt. Det blir ingen reaktion om svamparna är torra, vattnet är ledande för proceduren.

Elektroder under svamparna får aldrig användas direkt mot huden.

TUA Tre'nd tål inte att sänkas i vatten.

Använd endast vanligt kranvatten vid behandlingen.

Använd alltid den medföljande flaskan för att fukta svamparna, aldrig under rinnande vatten.

Förvaras utom räckhåll för barn.

Kontraindikationer:

Under menstruationen kan ett mindre obehag kännas. Stimuleringen kan orsaka rodnad på huden där elektroderna är fästa, framför allt för personer med mycket känslig hud. Sådan rodnad är helt normalt och försvinner vanligen snabbt.

Undvik långvarig kontakt med leverfläckar/födelsemärken.

Bör EJ användas:

Under graviditet.

Om Du har pacemaker.

För utvärtes bruk endast.

Undvik kontakt på ögon och mun.

Bör inte användas vid psykisk ohälsa.

Patologiska ansiktsförändringar

(t ex herpes, tumörer, bölder).

Vid osäkerhet, kontakta Din Läkare.

PRODUKTBESKRIVNING

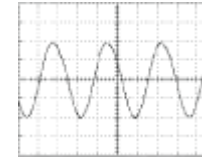
TUA Tre'nd Face är en komplett elektrostimulering apparat för behandling av varje del av ansiktet. Styrenheten genererar i olika vågformer för ansiktet. En symmetrisk tvåfasig rektangulär ström används för alla behandlingar och en perfekt Sinusformad ström, används för de mindre och ömtåliga musklerna i ansiktet.

Programmen är helt förprogrammerade och komplett med alla specifika parametrar som stimulering, frekvens, pulsbredd, arbetar i intervaller: endast styrkan regleras.


TUA Tre'nd har patenterade elektroder som är anpassade för ansiktet.

INNEHÅLL

- 1 st. Elektrostimulator med 2 uttag
- 1 st. Enhet för ansiktet
- 6 st. extra svampar till elektrodena
- 1 st. Adapter
- 1 st. vattenflaska
- Manual/ Bruksanvisning engelsk
- DVD Demo
- 4 st. batterier, uppladdningsbara



Sinusvågor



BESKRIVNING AV ANSIKTSSENHETEN

TUA Tre'nd har patenterade elektroder, som placeras på de olika områdena i ansiktet. De 2 rostfria elektroderna är täckta med svampar och fungerar överallt på ansiktets muskler.



Träningen av ansiktsmuskulerna, sker direkt mot huden, och gör dem mer tonade, ger ett ansiktslyft, och jämnar ut huden och förminskar linjer och rynkor. De extremt avancerade elektroderna genererar vågor av mikroström (sinusvågor) och är specifik för ansiktsmuskulerna. På grund av sin speciella form och frekvens, inducerar dessa vågor specifika muskulära rörelser utan att ge någon obehaglig smärta, även vid högre intensiteter, som ger kraftiga muskeltörelser. Omväxlande 3 sekunders pulser och 3 sekunders pauser ger en snabb ökning av muskeltonus och

volym och samtidigt förbättrar det syresättningen i vävnaden utan ansträngning, och minskar upptaget av gifterna i huden.

Pulserna överförs till huden genom två patenterade fjäderbelastade sfäriska elektroder, som finns under svamparna.



PROGRAM

TUA Tre'nd består av 5 program, som har varierande frekvenser och tider för olika delar av ansiktet.



Program 1
Verkar på kinden och området som gränsar till örat.



Program 2
Verkar på kinden från mungipan, längs käkbenet.



Program 3
Verkar på pannområde och tinning.



Program 4
Verkar på haka och käke, stimulerar även nackmuskulaturen



Program 5
Verkar på området runt ögat, motverkar påsar




ANSIKTSBEHANDLING

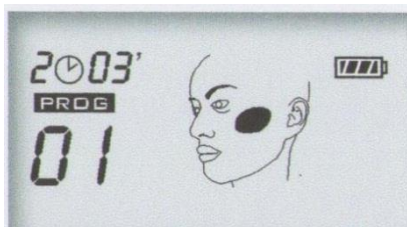


Anslut ansiktsevenheten i vänstra uttaget, OBS!!!

Starta apparaten genom att hålla den runda knappen nertryckt i mer än 1 sekund. Displayskärmen tänds och du kan nu välja den del av ansiktet Du skall behandla med hjälp av högerpilen eller vänsterpilen.



Skärmen visar det valda programmet (01), den totala behandlingstiden visas i minuter, (i detta fall 3), batteriladdningen, ikonen som visar det område som ska behandlas.



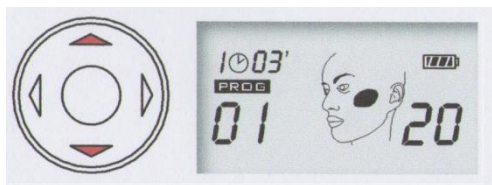
TUA Tre'nd Face har 5 behandlingsprogram som väljs med hjälp av högerpil (framåt) eller vänsterpil (för att gå tillbaka) och var enheten ska sättas mot ansiktet.

Exemplet visar programmet 1 – kindbenet.

Nu är inställningen klar och behandlingen kan börja. För att starta programmet tryck ENTER.

Styrkan på strömmen i mA indikeras på bildskärmen till höger. Denna är inställd på 00.

Med hjälp av uppåt- och nedåt pilen kan styrkan ställas in (med stegvis tryck ökar Du succesivt, eller håller Du knappen inne och ökar styrkan snabbare).



Framskridandet av behandlingstiden indikeras av den blinkande klockan och symbolen. Siffrorna till vänster om klockan representerar det valda behandlingsprogrammet.

Reglering av styrkan.

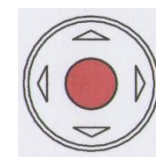
Kom ihåg att människor har olika känslighet, det kan variera avsevärt och mycket beror på det fysiologiska tillståndet hos personen, på transpiration, fettvävnaden, på svamparna på elektroderna och på laddningen av batteriet.

Det är en bra idé att öka impulsen tills maximal muskelkontraktion uppnås, med lämplig strömstyrka.

De bästa resultaten uppnås med djupa sammandragningar, men utan att känna obehag.

Pulserna varvas med intervaller, justeringar av styrkan får endast ske under pauserna och inte under kontraktionen.

Efter behandlingen, stäng av TUA Tre'nd genom att hålla ENTER-knappen intryckt i ca 2 sekunder.



Den röda markeringen är ENTER knappen.

Pil till höger och vänster Program.

Pil uppåt och nedåt Styrkan.

ANVÄNDNING AV ANSIKTSENHETEN

TUA Tre'nd använder en speciell applikator som består av 2 fjädrande elektroder, justerbara i alla riktningar för att anpassas till alla ansikten.

De rostfria elektroderna omges av särskilda svampar.

Före varje behandling, fukta svamparna väl med vanligt vatten.

Viktigt: svamparna måste vara fuktiga, annars aktiveras inte pulsarbetet i muskeln. Fukta inte elektroderna under kranen. Vatten kan då läcka in och förstöra apparaten.

Parametrar	1
Uttag	2
Vågform	Sinusvågor
Program	5
Pulsbredd	Från 150 µSec. till 200 µSec.
Frekvens	från 1 Hz till 80 Hz
Kontraktions tid	3 sekunder
Pauser	3 sekunder
Strömstyrka	60 mA max, (1KOhm spänning)
Strömförsörjning	4 st 1,2V 750mA uppladdningsbara AAA type (VABA07) eller 4 alkaline batterier, 1,5 V AAA type
Vikt	120 g (inkl. batterier)
Mått	90 x 60 x 18 mm
Driftförhållande	Temperatur: från 0 till 35 °C Fuktighet: från 20 till 65 % RH
Lagring	Temperatur: från 0 till 50 °C Fuktighet: från 10 till 85 % RH
Batteriladdare	mod. AD075020(Vupiesse Italia reorder code: VATR11)Ingående: AC 230V~50/60Hz Utgående: DC 7,5V – 200mA -1.5VA

UPPLADDNING AV BATTERI

Använd batteriladdaren som levereras med apparaten. Batterierna måste laddas när kontraktionerna minskar. Displayen visar när TUA Tre'nd Face behöver laddas. När batteriet är slut, stängs apparaten av och kan endast startas igen efter byte eller uppladdning av batterierna. Koppla i batterisladden i enheten och sätt stickkontakten i eluttaget.

Batteriet på displayen börjar blinka. När uppladdningen är färdig, visas ett fulladdat batteri i fönstret och enheten är färdig att använda.



BYTE AV BATTERIER

Ta ut batterierna och sätt in nya, typ AAA, alltid alkaliska, sätt in enligt anvisningen i batterihållaren. Om maskinen inte används under en längre tid, tag ur batterierna.

RENGÖRING

Rengöring av apparaten, använd alltid en mjuk trasa, vid behov tvätta med ett neutralt rengöringsmedel. Använd aldrig alkohol, thinner, lösningsmedel eller andra kemiska produkter.

RENGÖRING OCH BYTE AV SVAMPAR

Efter varje behandling tag bort svamparna och vrid dem väl så inget vatten är kvar. Detta för att hålla en god hygien.

Svamparna kan även tvättas, med ett mildt rengöringsmedel, t.ex. tvållösning eller mildt diskmedel. TUA Tre'nd Face innehåller extra svampar, dessa användes när de ursprungliga svamparna är smutsiga eller slitna.

KASSERING

TUA Tre'nd är en elektronisk apparat och som sådan innehåller de elektroniska komponenter som kan vara skadliga för miljön och människors hälsa, därför måste Du följa gällande lagbestämmelser.

Kasta TUA Tre'nd, dess delar och tillbehör i enlighet med lokala föreskrifter om avfallshantering.

Kasta gamla batterier i särskild behållare.

Det förbjudet att kasta produkten bland hushållsavfall. I lag fastställs böter för olaglig avyttring av sådant avfall.

Symbolen som visas (överkorsad soptunna på hjul) och på TUA Spa dataskylten, visar att den ska sorteras som elektroniska produkter.



KLASSIFIKATION

TUA Tre'nd är en batteridrivnen apparat, den ska skyddas för fukt.

Får inte användas tillsammans med bedövningsmedel, eller brandfarliga blandningar som syrgas och lustgas.

ÖVRIGA BESTÄMMELSER

TUA Tre'nd är CE märkt och har TÜV SUD kvalitetsmärke. TUA Tre'nd har konstruerats och tillverkats i enlighet med kraven i företagets kvalitetssystem och certifierad enligt UNI EN ISO 9001:2000 och UNI EN ISO 13485:2004 standard. För produktinformation har elsäkerheten tillämpats enligt rådande regler. Elektromagnetiska kompatibiliteten är fastställd med gällande standard.

EN50366:2003

EN55014-1

EN55014-2

EN61000-3-2

EN61000-3-3

PROGRAM 1- KIND



Placera applikatoren lodrätt, precis ovanför mungipan, som visas i bilden, applikatoren kan förflyttas under rörelse längs kindbenet.



Denna behandling kan även göras: elektroden placeras vid mungipan, förflyttas sedan till örat för stimulering av nedre delen av kindbenet.



En kontraktion känns från mungipan och en kontraktion av musklerna sker, vilket ger en fastare och spänstigare hud.

PROGRAM 2- KIND



I den här övningen ska applikatoren placeras snett, vid kanten av käken. Under behandlingen, kan applikatoren förflyttas till örat efter kindens form, för en behandling av hela området.

Denna övning lyfter överläppen, och ger en synlig kontraktion på kinden och näsvingen.

Stimulering av detta område, ger ansiktet en spänstigare hud, en ökning av volymen på läpparna och förebygger uppkomsten av rynkor.



PROGRAM 3- PANNA



Applikatorn ska vila på tinningens område, de två elektroderna placeras snett mellan örat och ögonbrynet, som bilden ovan.

Under behandlingen kan Du låta applikatorn glida över pannan, då behandlas hela området.

Var noga med styrkan på detta område. Muskler i pannan är mycket tunna och känsliga. Sänk styrkan om obehag uppstår. Stimulering av pannan hjälper till att minska rynkor och lyfter ögonbrynen.



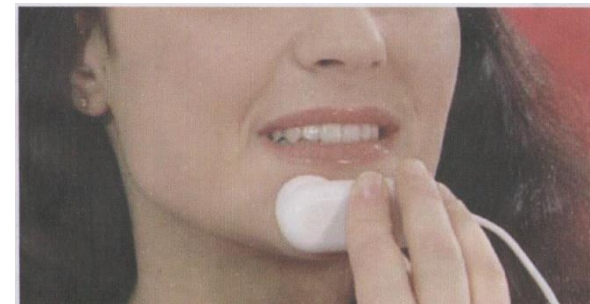
PROGRAM 4- HAKA OCH HALS



Detta program stimulerar flera områden: hakan, käken och nacken.



4:1 Applikatorn placeras horisontellt på hakan, nedanför underläppen. Denna övning gör underläppen fylligare. Det ökar näringsupptaget i huden.





4:2 Applikatoren placeras på käkbenet, enligt bilden. Låt elektroderna glida längs käklinjen för en fullständig behandling av området.

Denna övning stramar upp hakan och ger fastare hud. Fettdepåerna under hakan minskar och käklinjen får en fin linje.



4:3 Applikatoren placeras vertikalt, låt den glida över området. Börja försiktigt eftersom dessa muskler är känsliga. Använd låg styrka.



PROGRAM 5- PÅSAR UNDER ÖGONEN



Denna övning är för ögonområdet. Applikatoren skall placeras under nedre ögonlocket. Påsarna under ögat minskar med denna behandling. Detta är en övning som dränerar och stimulerar cellerna i huden.

Var försiktig, det är ett känsligt område, som ska behandlas med låg styrka.



