



UC Direkt

Beställare: Stockholms Företagsmäklare AB

Datum: 2020-03-23

Detta dokument är skrivskyddat

Bara Burgare i Kristianstad AB

Grunduppgifter		Riskklass, Limit & Status		
Org.nr:	559024-1146	✓ Riskklass:	4 - Låg risk	
Juridisk form:	Aktiebolag, privat	✓ Riskprognos:	0,41 %	
Säte:	Bromölla kommun i Skåne län	✓ Kreditlimit:	150 TSEK	
Telefonnr:	<i>Uppgift saknas</i>	✓ F-skatt:	Ja	
Ordinarie ledamot:	Zahid Huskic	✓ Moms:	Ja	
Reg. datum:	2015-08-26	✓ Arbetsgivaravgift:	Ja	
Bransch:	Restaurangverksamhet 56100	✓ Anmärkn/ansökan:	Nej	
		✓ Skuldsaldo:	Nej	

Bankgiro

Bankgironummer	Namn	Adress
5029-1525	Bara Burgare i Kristianstad AB	Östersjövägen 339, 295 91 Bromölla

Adress och arbetsställen

HK/FK	Postadress	Besöksadress	Benämning
Huvudkontor	Östersjövägen 339 295 91 Bromölla	Västra Storgatan 18 291 31 Kristianstad	Bara Burgare i Kristianstad AB

Verksamhetsbeskrivning

Restaurangverksamhet, catering samt därmed förenlig verksamhet.

Historik

2015-09-09	Företaget registrerades för moms
2015-09-09	Företaget registrerades för arbetsgivaravgift
2015-09-09	Företaget registrerades för F-skatt
2015-08	Företaget reg under nuvarande org nr och under nuvarande firma
2015-08	Bolagsordning fastställd

Utökad information

Orubricerad information

- Serveringstillstånd är beviljat för följande
utskänkningsställe(n): Bara Burgare(12904422),

Ekonomisk utveckling & trend

Bokslutsperiod: 2018-08-01 - 2019-07-31

Nettoomsättning: 1 668 TSEK

Resultat efter finansnetto: 76 TSEK

Resultat efter skatt: 66 TSEK

S:a eget kapital: 168 TSEK

S:a obeskattade reserver: -10 TSEK

Aktuellt aktiekapital: 50 000 SEK

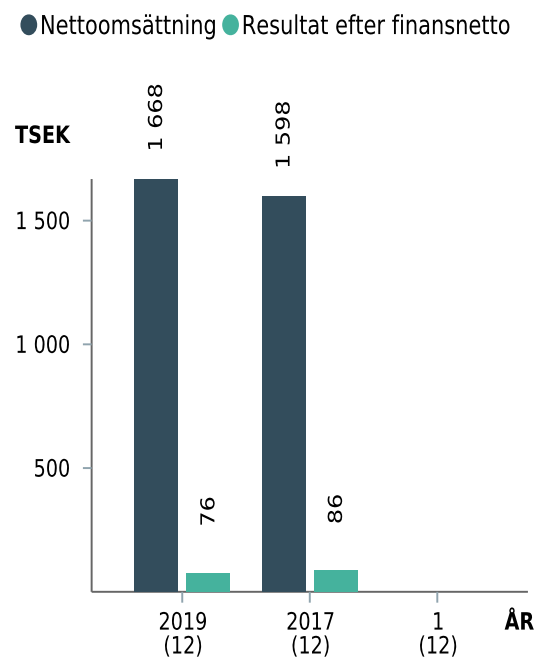
Avkastn på totalt kapital: 21,50 %

Kassalikviditet: 173,00 %

Soliditet: 44,74 %

Antal anställda: 4 st

Antal arbetsställen: 1 st



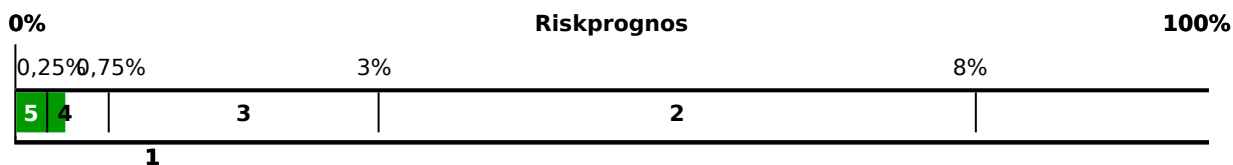
Kreditbedömning

Riskklass: 4 - Låg risk

Klassificeringen bygger på UC Riskprognos där 1 anger högsta och 5 lägsta risk.

Riskprognos: 0,41 %

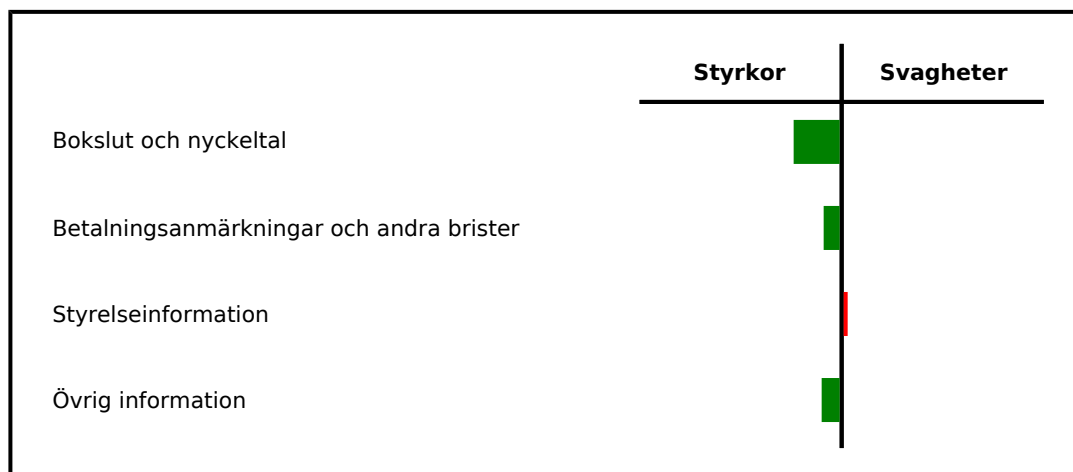
Prognosen anger sannolikheten för att företaget kommer på obestånd inom 12 månader.



0,41 %

Riskklassernas prognosintervall

- 5** Riskklass 5: Riskprognos 0,03 - 0,24 %
- 4** Riskklass 4: Riskprognos 0,25 - 0,74 %
- 3** Riskklass 3: Riskprognos 0,75 - 3,04 %
- 2** Riskklass 2: Riskprognos 3,05 - 8,04 %
- 1** Riskklass 1: Riskprognos 8,05 - 99,0 %



Styrkorna och svagheter utgår från den genomsnittliga risken för likartade företag.

Branschriskprognos: 1,00 %

Medianvärdet för aktiebolag i bransch 56100, dvs Restaurangverksamhet.

Historiska Riskklasser

Datum	Riskklass	Riskprognos	Orsak
2019-12-05	4	0,43 %	Nytt bokslut (20180801 - 20190731)

Historiska Riskklasser

Datum	Riskklass	Riskprognos	Orsak
2017-10-12	3	1,48 %	Normal risk

Anmärkningar - översikt

Inga anmärkningar finns registrerade.

Ansökningar - översikt

Inga ansökningar finns registrerade.

Aktuellt skuldsaldo

Aktuellt skuldsaldo finns inte registrerat.

Historiskt skuldsaldo

Historiskt skuldsaldo finns inte registrerat.

Konkursfordringar

Uppgift om oprioriterade konkursfordringar saknas.

Aktiekapital

Aktuellt aktiekapital 50 000 SEK

Företagsinteckningar - 5 senaste

Datum	Belopp
2016-09-22	150 TSEK
Totalbelopp:	150 TSEK

Beslutade arbetsgivaravgifter

Period	Belopp TSEK	Referensnummer
2019	163,30	-
Summa månader	164,60	-
2020-03	11,50	354716058
2020-02	12,10	352837164
2020-01	14,50	350864701
2019-12	14,90	348733954
2019-11	14,10	346654306
Visa alla		

Bokslut

RESULTATRÄKNING TSEK				
180801-190731170801-180731160801-170731150826-160731				
Nettoomsättning	1 668	-	1 598	1 009
Handelsvaror	-395	-	-417	-326
Övriga externa kostnader	-390	-	-372	-374
Personalkostnader	-790	-	-703	-392
Avskrivningar	-16	-	-20	-7
Rörelseresultat	77	-	86	-89
S:a finansiella intäkter	0	-	0	0
Externa räntekostnader	-1	-	0	0
S:a finansiella kostnader	-1	-	0	0
Resultat efter finansnetto	76	-	86	-90
Resultat före bokslutsdisp	76	-	86	-90
Bokslutsdispositioner	10	-	-3	0
Resultat före skatt	86	-	83	-90
Skatt	-21	-	0	0
Årets resultat	66	-	83	-90
Revisionsberättelse	Undantag	Undantag	Undantag	Undantag
BALANSRÄKNING				
S:a immateriella tillgångar	0	-	0	0
Inventarier	3	-	40	41
S:a maskiner & inventarier	3	-	40	41
S:a materiella anlägg.n.tillg	3	-	40	41
S:a finansiella anlägg.n.tillg	0	-	0	0
S:a anläggningstillgångar	3	-	40	41
Övrigt varulager	10	-	0	0
S:a varulager	10	-	0	0
Övr kortfristiga fordringar	61	-	54	39

BALANSRÄKNING					
S:a kortfristiga fordringar	61	-	54	39	
S:a kassa & bank	285	-	228	157	
S:a omsättningstillgångar	356	-	282	196	
S:a tillgångar	358	-	323	237	
Aktiekapital	50	-	50	50	
Balanserat resultat	52	-	-90	0	
Årets resultat	66	-	83	-90	
S:a eget kapital	168	-	43	-40	
S:a obeskattade reserver	-10	-	3	0	
Minoritetsintressen	-	-	-	-	
S:a avsättningar	-	-	-	-	
S:a långfristiga skulder	0	-	0	0	
Leverantörsskulder	40	-	68	56	
Övriga kortfristiga skulder	161	-	208	221	
S:a kortfristiga skulder	200	-	276	277	
S:a eget kapital & skulder	358	-	323	237	
NYCKELTAL					
				BRANSCHTAL	
Lönsamhet					
Avkastning eget kapital %	47,44	-	189,67	-	17,5
Avkastning totalt kapital %	21,50	-	26,62	-37,55	5,3
Genomsnittlig skuldränta %	-0,50	-	0,00	0,00	-0,4
Riskbuffert %	21,00	-	26,62	-37,55	3,5
Vinstmarginal %	4,61	-	5,38	-8,82	2,1
Nettomarginal %	4,55	-	5,38	-8,91	1,9
Räntetäckningsgrad %	77,00	-	600 000,00	0,00	4,8
Kapitalomlopp					
Kapitaloms hastighet ggr/år	4,66	-	4,95	4,26	2,66
Cash flow/tot skulder	35,50	-	38,40	-29,96	17,2

Kapitalomlopp						
Cash flow/finansiella kostn %	7 100,00	-	-	-	709,8	
Självfinansieringsgrad %	2 366,66	-	-	-	47,4	
Omsättning per anställd	417	-	400	336	901	
Arbetskraftskostn/omsättn	0,00	-	0,00	-28,93	0,0	
Rörelsekapital/omsättn %	9,35	-	0,37	-8,02	6,9	
Kundfordringar/omsättn %	0,00	-	0,00	0,00	0,1	
Lager/omsättn %	0,59	-	0,00	0,00	0,9	
Kortfr skulder/omsättn %	11,99	-	17,27	27,45	11,9	
Lämnad kredittid antal dgr	0,00	-	0,00	-	0,33	
Erhållen kredittid antal dgr	8,72	-	15,51	-	6,28	
Likviditet						
Balanslikviditet %	178,00	-	102,17	70,75	170,4	
Kassalikviditet %	173,00	-	102,17	70,75	145,6	
Konsolidering						
Soliditet %	44,74	-	14,03	-16,87	39,2	
Konsolideringsgrad %	44,13	-	14,24	-16,87	39,7	
Skuldsättningsgrad %	1,23	-	6,10	-	1,2	
Anläggningsstruktur						
Finansiell anl.struktur %	-	-	-	-	67,8	
Materiell anl.struktur %	100,00	-	100,00	100,00	100,0	
NOTER						
Revisionsberättelse			Undantag	Undantag	Undantag	Undantag
Revisorskommentar			Nej	Nej	Nej	Nej
Revisionspliktigt företag			Nej	Nej	Nej	Nej
Antal anställda			4	-	4	3
Löner till övriga			-	-	-	292
S:a löner			-	-	-	292
S:a löner & ersättningar			-	-	-	292

NOTER

Sociala kostnader	-	-	-	85
Utdelning	0	0	0	0
S:a avskrivningar	16	-	20	7
Fastighetsinteckningar - hämtade från senaste årsredovisning	150	-	0	0
S:a ställda säkerheter	150	-	0	0
S:a ansvarsförbindelser	0	-	0	0

Bokslutsanalys

Inga analystexter finns att redovisa.

Särskilda kommentarer

Revisionsberättelse ej insänd till Bolagsverket.

Observera!

Obs att årsredovisning med bokslutsdatum 190731 ej är reviderad av revisor.

Obs att årsredovisning med bokslutsdatum 180731 ej är reviderad av revisor.

Obs att årsredovisning med bokslutsdatum 170731 ej är reviderad av revisor.

Obs att årsredovisning med bokslutsdatum 160731 ej är reviderad av revisor.

Koncerninformation

Företagsnamn	Orgnummer	Datum	Källa	Ägarandel	Kommentar
--------------	-----------	-------	-------	-----------	-----------

Uppgift saknas