

Innehåll

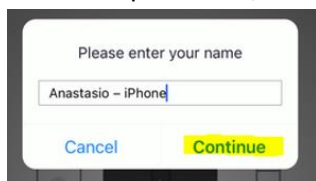
Hur man laddar ned ZOOM Cloud Meetings.....	1
Hur du kopplar upp på ett möte	2
Gå in/ut i/ur grupprum.....	2

Hur man laddar ned ZOOM Cloud Meetings

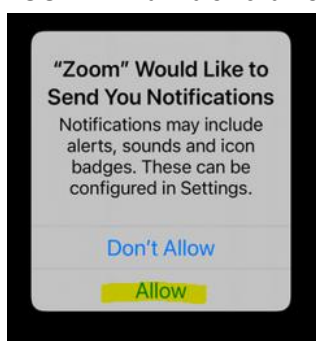
1. I din telefon gå in där du laddar ned app:ar
2. Sök efter ZOOM
3. Du ska ladda ned den som är gulmarkerad



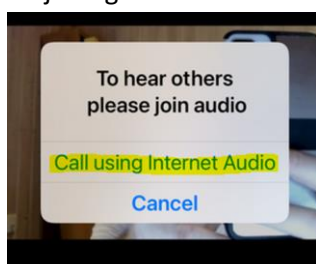
4. Beroende på telefon, kanske du får en sån fråga...



5. ZOOM vill kunna skicka notifikationer. Tillåt det.



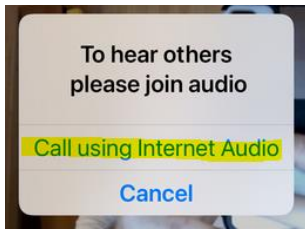
6. Välj det gulmarkerade alternativet



Nu är ZOOM installerat på din telefon.

Hur du kopplar upp på ett möte

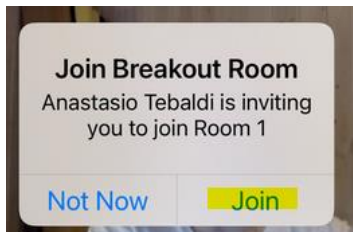
1. Öppna mejlet med länken i din mobiltelefon
2. Klicka på länken
3. Svara på frågan



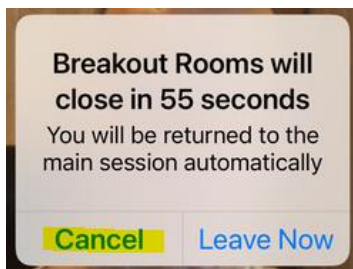
Nu är du inne i mötet

Gå in/ut i/ur grupprum

När, under mötet, det är dags att gå in i mindre grupper, kommer du att få följande frågan



När administratören avbryter de mindre grupperna får du följande meddelande



Svara med Cancel så att du utnyttjar resterande tid...