

# Instruktion för anmälan till Jaktprov i Svenska Stövarklubben.

## Steg 1

The screenshot shows a web browser window with the URL <http://stovare.hundprov.se/bdsk>. The page title is "Anmälan för jaktprov i Bohuslän-Dals Stövarklubb." The page content includes a logo for Bohuslän-Dals Stövarklubb and the following text:

Här kan du göra din anmälan till Bohuslän-Dals Stövarklubb  
Efter en godkänd anmälan får du ett mail med dina uppgifter, såsom inlogg där du kan se din provprocess, domare och övrig relevant information angående ditt jaktprov. Du kommer bli vidarekickad till en verifieringssida där du ser en liten sammanställning över de prov du vill gå.  
Kommer du inte dit så innebär det att dina provuppgifter EJ är sparade i systemet.  
Vid synpunkter eller frågor var vänlig kontakta oss på: [lars.viktorsson67@gmail.com](mailto:lars.viktorsson67@gmail.com)

**Steg 1/5. Provinformation**  
Här anger du information om var du vill gå ditt prov.

Provområde *	Önskad plats	Önskad domare	Önskat provdatum (ex 2018-11-25)	Egen mark
Välj provområde <input type="text"/>	<input type="text"/>	<input type="text"/>	<input type="text"/>	<input type="radio"/> Ja, mark finns. <input type="radio"/> Nej, ingen mark finns.

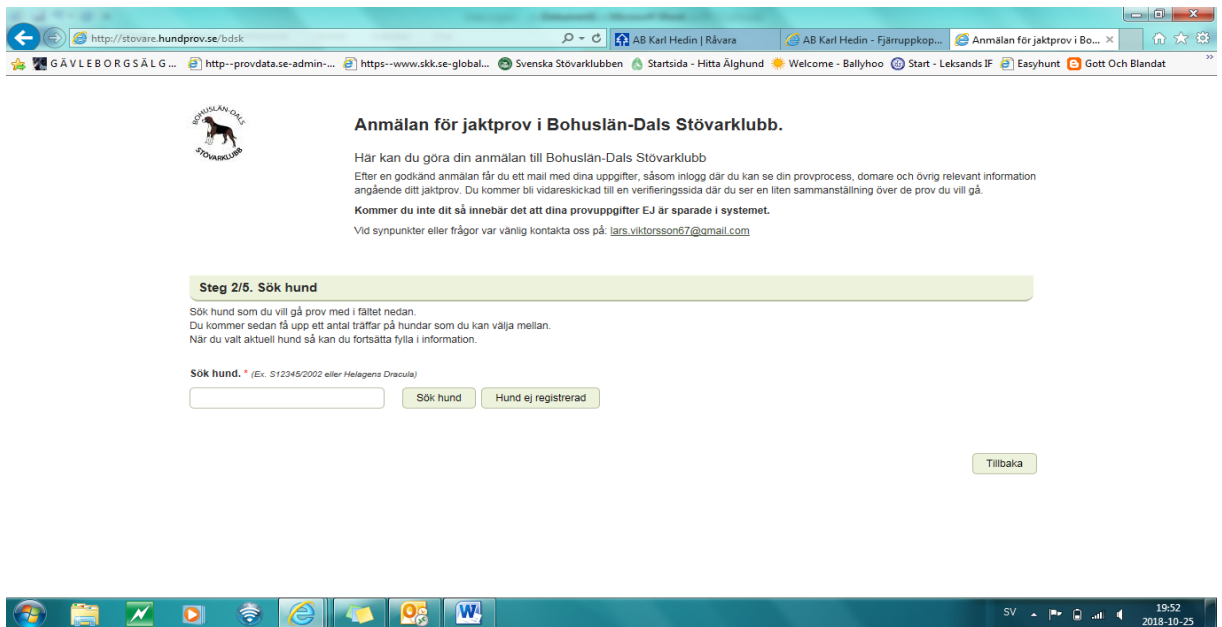
**Välj prov**  
Här anger du vilka prov hunden skall gå. Du kan välja flera olika samtidigt.

Prov	Antal *	Klass *	Pris
Drevprov (Räv/Hare)	<input type="text" value="0"/>	<input type="text"/>	0 kr
Särskilt Rävprov	<input type="text" value="0"/>	<input type="text"/>	0 kr
RR-prov	<input type="text" value="0"/>	<input type="text"/>	0 kr

Första steget när man kommer in i anmälan till jaktprov är att man väljer provområde. Vissa klubbar har olika geografiska provområden att välja mellan medan andra har ett för hela klubben. Vidare anger man önskad plats, vidtalad domare och önskat provdatum om sådant finns. Har hundägaren ingen egen mark kan även det anges.

Efter det väljer han vilken provtyp som han önska anmäla till och i fältet efter vald provtyp väljer anmälaren vilken klass i provtypen som är aktuell.

## Steg 2



**Anmälan för jaktprov i Bohuslän-Dals Stövarklubb.**

Här kan du göra din anmälan till Bohuslän-Dals Stövarklubb

Efter en godkänd anmälan får du ett mail med dina uppgifter, såsom inlogg där du kan se din provprocess, domare och övrig relevant information angående ditt jaktprov. Du kommer bli vidarekickad till en verifieringssida där du ser en liten sammanställning över de prov du vill gå.

**Kommer du inte dit så innebär det att dina provuppgifter EJ är sparade i systemet.**

Vid synpunkter eller frågor var vänlig kontakta oss på: [lars.viktorsson67@gmail.com](mailto:lars.viktorsson67@gmail.com)

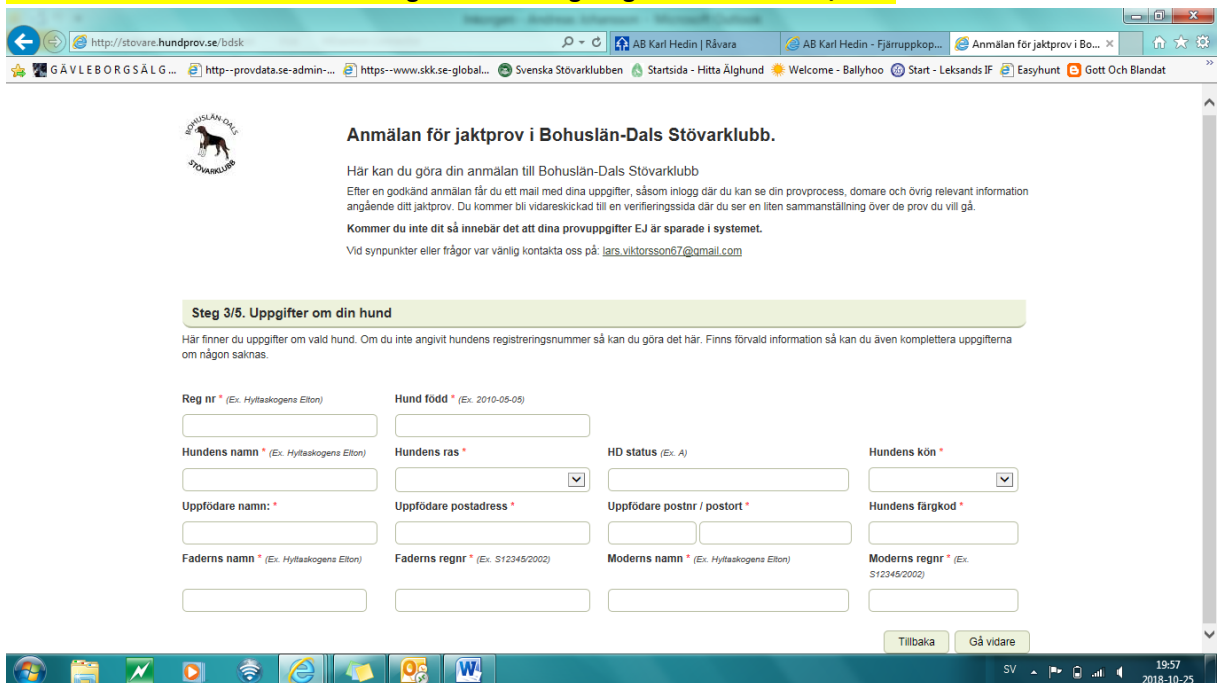
**Steg 2/5. Sök hund**

Sök hund som du vill gå prov med i fältet nedan.  
Du kommer sedan få upp ett antal träffar på hundar som du kan välja mellan.  
När du valt aktuell hund så kan du fortsätta fylla i information.

Sök hund. \* (Ex: S12345/2002 eller Helagens Dracula)

Anmälaren anger vilken hund som ska anmälas. Antingen genom att ange SE-numret eller hundens namn. När namnet börjar skrivas kommer en lista på hundar upp. Heter hunden tex bara Alice, kommer alla stövare som heter Alice upp och anmälaren väljer sin hund. I och med det behöver anmälaren inte skriva in mer info om hunden.

**Steg 3: Om hunden inte är registrerad hos SKK klickar man på knappen "hund ej registrerad". (Exempelvis för utländsk hund) Då kommer anmälaren till en sida där denne anger uppgifterna för den aktuella hunden. Var noggrann med att skriva in rätt "Regnummer" på hunden. Det blir annars dubletter i databasen. Aldrig ett mellanslag i regnummer SE11111/2017**



**Anmälan för jaktprov i Bohuslän-Dals Stövarklubb.**

Här kan du göra din anmälan till Bohuslän-Dals Stövarklubb

Efter en godkänd anmälan får du ett mail med dina uppgifter, såsom inlogg där du kan se din provprocess, domare och övrig relevant information angående ditt jaktprov. Du kommer bli vidarekickad till en verifieringssida där du ser en liten sammanställning över de prov du vill gå.

**Kommer du inte dit så innebär det att dina provuppgifter EJ är sparade i systemet.**

Vid synpunkter eller frågor var vänlig kontakta oss på: [lars.viktorsson67@gmail.com](mailto:lars.viktorsson67@gmail.com)

**Steg 3/5. Uppgifter om din hund**

Här finner du uppgifter om vald hund. Om du inte angivit hundens registreringsnummer så kan du göra det här. Finns förvald information så kan du även komplettera uppgifterna om någon saknas.

Reg nr \* (Ex: Hyllaskogens Elton)

Hund född \* (Ex: 2010-05-05)

Hundens namn \* (Ex: Hyllaskogens Elton)

Hundens ras \*

HD status (Ex: A)

Hundens kön \*

Uppfödare namn: \*

Uppfödare postadress \*

Uppfödare postnr / postort \*

Hundens färgkod \*

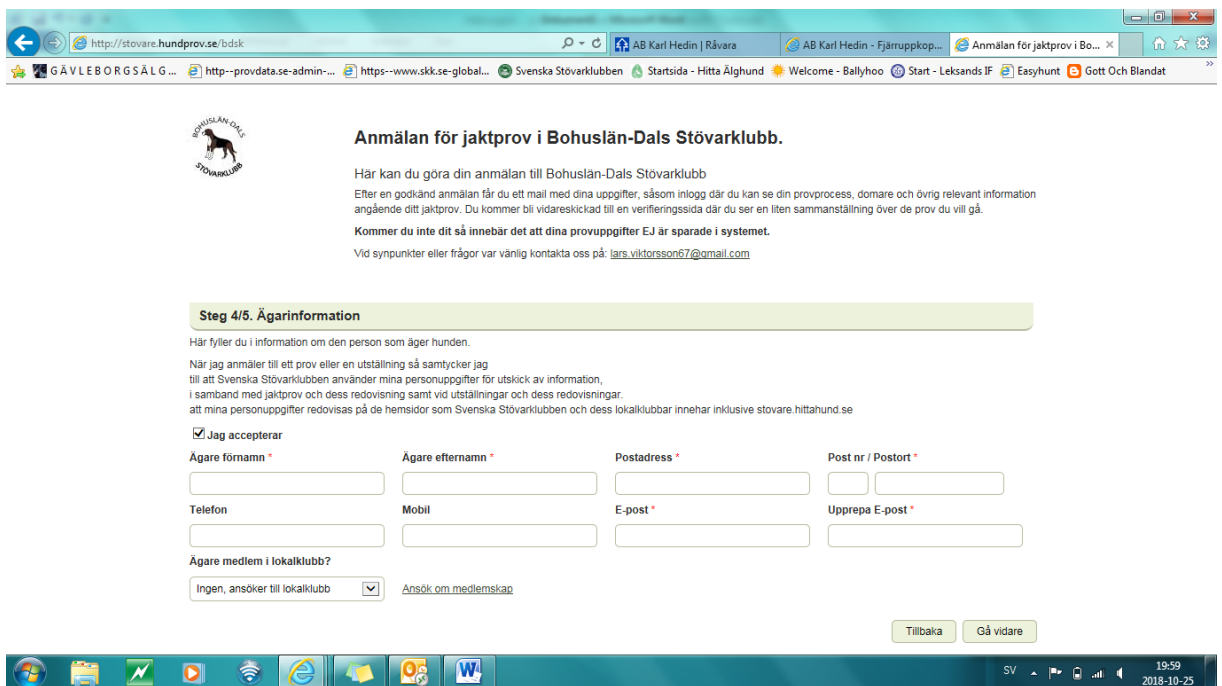
Faderns namn \* (Ex: Hyllaskogens Elton)

Faderns regnr \* (Ex: S12345/2002)

Moderns namn \* (Ex: Hyllaskogens Elton)

Moderns regnr \* (Ex: S12345/2002)

## Steg 4



**Anmälan för jaktprov i Bohuslän-Dals Stövarklubb.**

Här kan du göra din anmälan till Bohuslän-Dals Stövarklubb

Efter en godkänd anmälan får du ett mail med dina uppgifter, såsom inlogg där du kan se din provprocess, domare och övrig relevant information angående ditt jaktprov. Du kommer bli vidare skickad till en verifieringssida där du ser en liten sammanställning över de prov du vill gå.

**Kommer du inte dit så innebär det att dina provuppgifter EJ är sparade i systemet.**

Vid synpunkter eller frågor var vänlig kontakta oss på: [lars.viktorsson67@gmail.com](mailto:lars.viktorsson67@gmail.com)

**Steg 4/5. Ägarinformation**

Här fyller du i information om den person som äger hunden.

När jag anmäler till ett prov eller en utställning så samtycker jag till att Svenska Stövarklubben använder mina personuppgifter för utskick av information, i samband med jaktprov och dess redovisning samt vid utställningar och dess redovisningar. att mina personuppgifter redovisas på de hemsidor som Svenska Stövarklubben och dess lokalklubb innehåller inklusive stovare.hittahund.se

Jag accepterar

Ägare förnamn \*      Ägare efternamn \*      Postadress \*      Post nr / Postort \*

Telefon      Mobil      E-post \*      Upprepa E-post \*

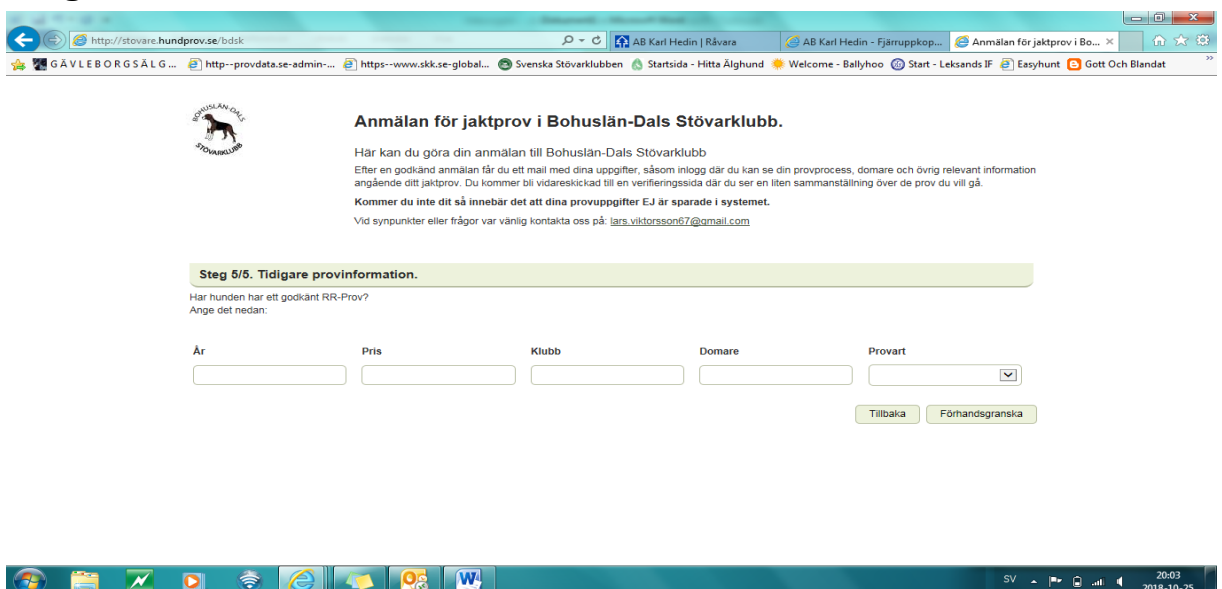
Ägare medlem i lokalklubb?

Ingen, ansöker till lokalklubb       [Ansök om medlemskap](#)

Tillbaka      Gå vidare

I steg 4 anges ägaruppgifterna med vissa obligatoriska fält. Anmälaren anger också vilken lokalklubbstillhörighet som denne har. Om hundägaren inte är medlem i klubben kan medlemskap ansökas på länken bredvid.

## Steg 5



**Anmälan för jaktprov i Bohuslän-Dals Stövarklubb.**

Här kan du göra din anmälan till Bohuslän-Dals Stövarklubb

Efter en godkänd anmälan får du ett mail med dina uppgifter, såsom inlogg där du kan se din provprocess, domare och övrig relevant information angående ditt jaktprov. Du kommer bli vidare skickad till en verifieringssida där du ser en liten sammanställning över de prov du vill gå.

**Kommer du inte dit så innebär det att dina provuppgifter EJ är sparade i systemet.**

Vid synpunkter eller frågor var vänlig kontakta oss på: [lars.viktorsson67@gmail.com](mailto:lars.viktorsson67@gmail.com)

**Steg 5/5. Tidigare provinformation.**

Här hunden har ett godkänt RR-Prov?  
Ange det nedan:

År      Pris      Klubb      Domare      Provart

Tillbaka      Förhandsgranska

I sista steget innan anmälaren kan förhandsgranska sina uppgifter och skicka den till anmälningsmottagaren anger denne om hunden har godkänt RR. I vissa fall krävs RR för att starta på det tilltänkta jaktprovet men dokumentation har inte kommit in. *Här ska anmälaren kunna bifoga fil med dokumentation.* Finns inte nu!

**Skall ni anmäla till tävling så är det likvärdiga rutiner.**

**Det valet gör ni redan på sidan innan. <http://stovare.hundprov.se/>**