

Husbils- och husvagnsturismen i siffror 2018/2019

På följande sidor finner du sammanställning av statistik/beräkningar konsumtionsutlägg som vi på SWE Marketing har bearbetat baserat på underlag från.

- HRF Husvagnsbranschens Riksförbund
- Transportstyrelsen
- Husbilsdestination Sverige
- Turistrådet Västsverige
- Östfoldforskning
- CIVD Caravaning Industrie Verband Deutschland

Vi hoppas att du finner denna sammanställning av intresse och har du några frågor finner du våra kontaktuppgifter nedan.

Hälsningar

Lars-Erik Hörmander

SWE Marketing

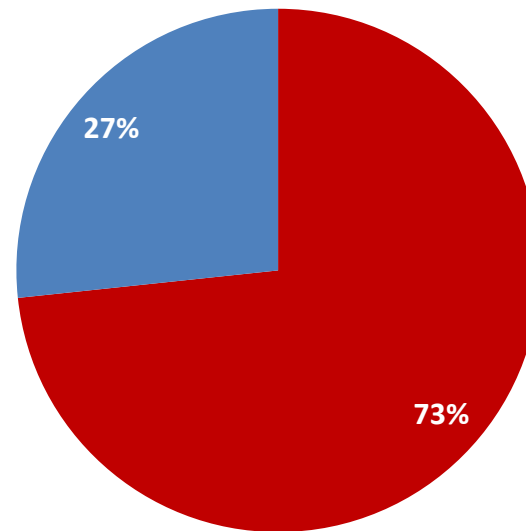
070-893 67 10

lars-erik@swemarketing.se

www.swemarketing.se

Antalet registrerade husvagnar och husbilar i Sverige 2019

Husvagnar:	286 479 (286 028)
Husbilar:	104 223 (99 917)
Totalt:	390 702 (385 945)

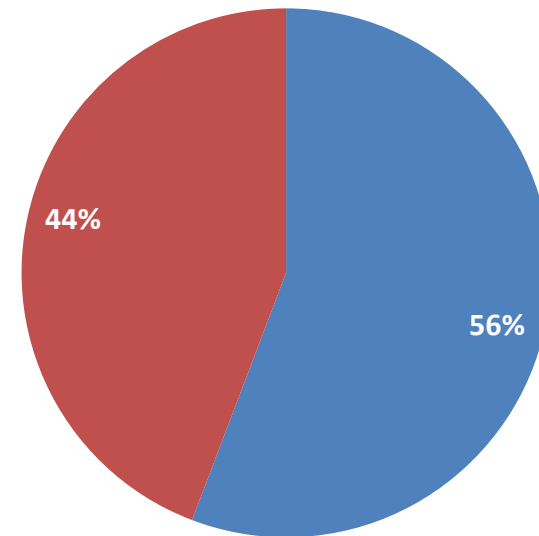


■ Husbilar
■ Husvagnar

Inom parentes motsvarande siffra för 2018

Antalet nyregistrerade husvagnar och husbilar i Sverige 2019

Husvagnar:	3 293 (3 349)
Husbilar:	4 155 (7218)
Totalt:	7 448 (10 567)

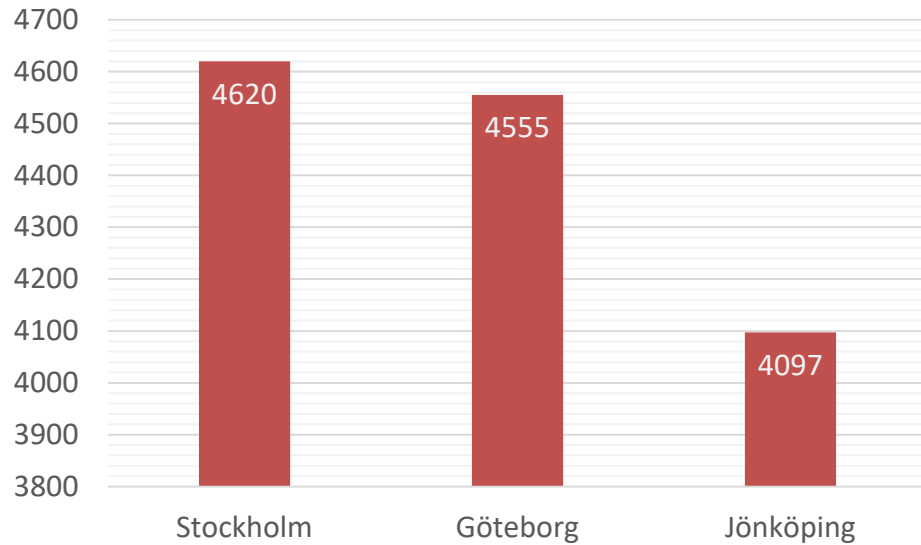


■ Husbilar
■ Husvagnar

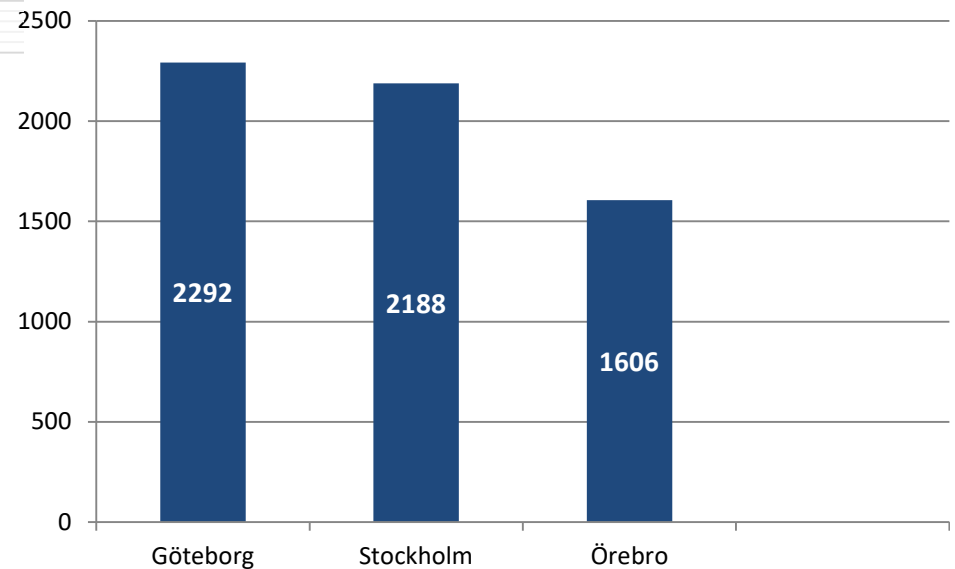
Inom parentes motsvarande siffra för 2018

Topp 3 bland Sveriges kommuner 2019

Husvagnar

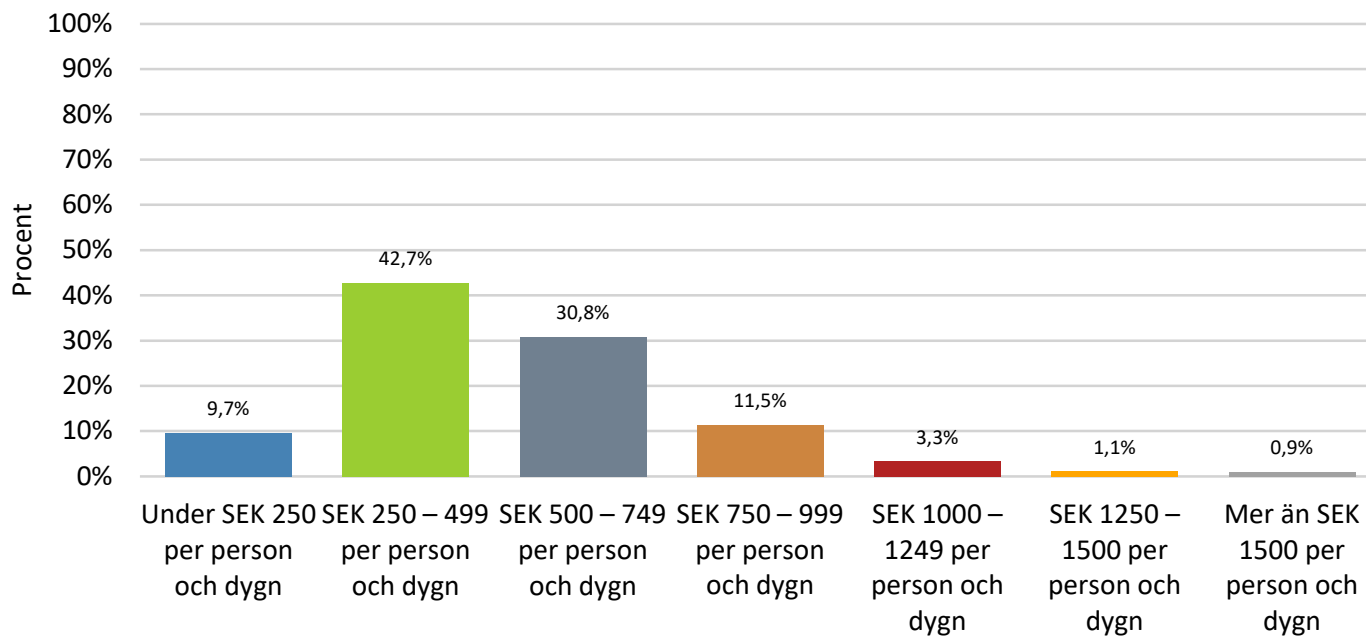


Husbilar



Antalet registrerade husvagnar/husbilar per kommun

23. För att kunna beräkna konsumtionsutlägg per dygn är vi tacksamma om du kan uppskatta hur mycket ni spenderar per person per dygn inkl. avgift för övernattnig, transport (drivmedel mm), inköp av livsmedel, avgifter för besök på events- aktiviteter- besöksmål, besök restaurang/café, shopping



Beräkning av konsumtion per dygn och omsättning av husbilsturismen i Sverige

Turistrådet Västsverige genomförde 2019 en undersökning bland gäster på kommersiella boenden i Bohuslän. De kom fram till att gästerna spenderar cirka 1 170 kr per dygn. I dagarna kom en rapport från Resurs som visar att campinggäster i Sverige **beräknas spendera 7 miljarder kronor per år.**

Tillsammans visar dessa undersökningar campingnäringens betydelse för besöksnäringen. Våra beräkningar visar att **husbilsgäster** står för cirka 25 % av dessa övernattningar, vilket innebär att de **omsätter cirka 2,5 miljarder kr per år** i Sverige. Husbilsturismen är därmed en betydelsefull del av svensk besöksnäring som dessutom växer stadigt.

- **Konsumtion per dygn alla kommersiella boenden**
SEK 1 170/dygn
- **Konsumtion per dygn camping**
SEK 728/dygn

Baserat på 8000 face-to-face-intervjuer i Bohuslän varav 751 angett att de bott på en kommersiell campingplats/ställplats


Undersökning Husbilsdestination Sverige föregående bild

- **Beräknad konsumtion per dygn**
SEK 500/dygn

Hur klimatvänligt är det att ta stugan med sig på semestern?

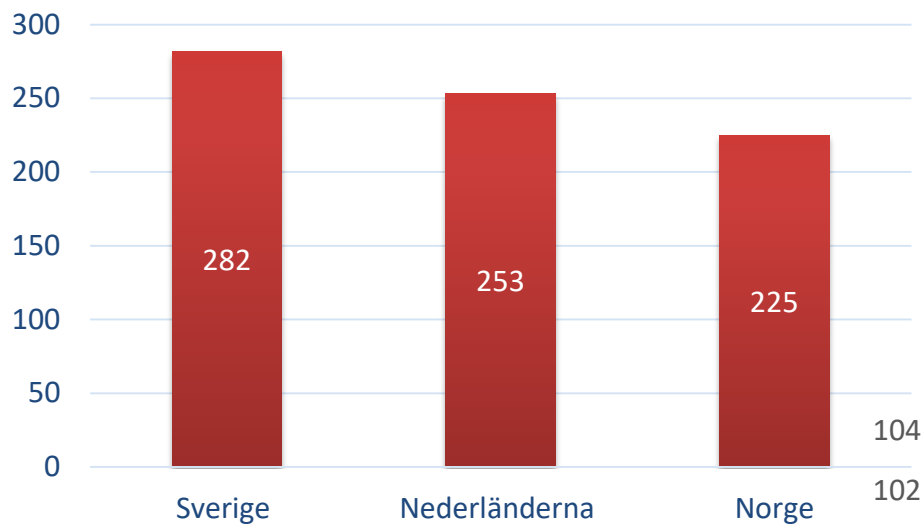
Rapport Östfoldforskning 180903

GHG emissions for different holiday types

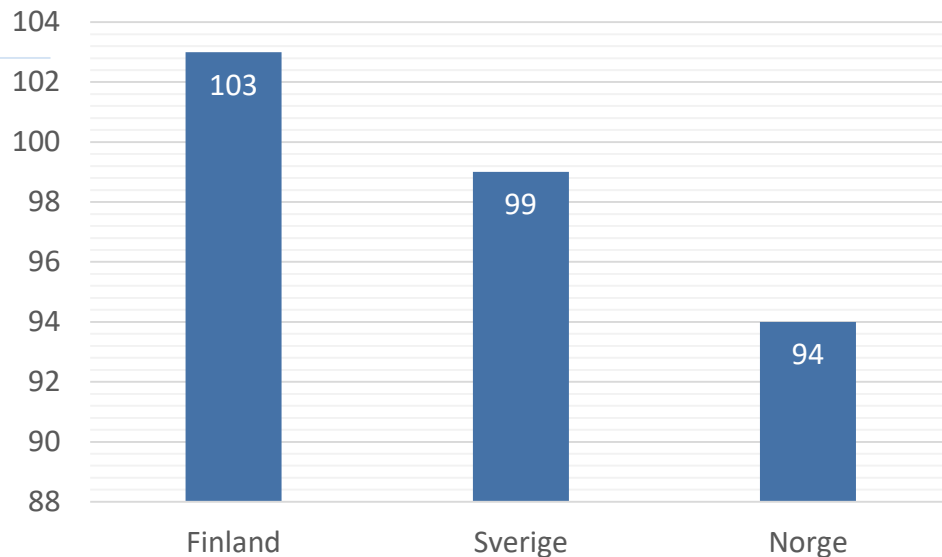


Antalet husvagnar och husbilar per 10 000 invånare i Europa 2018

Husvagnar

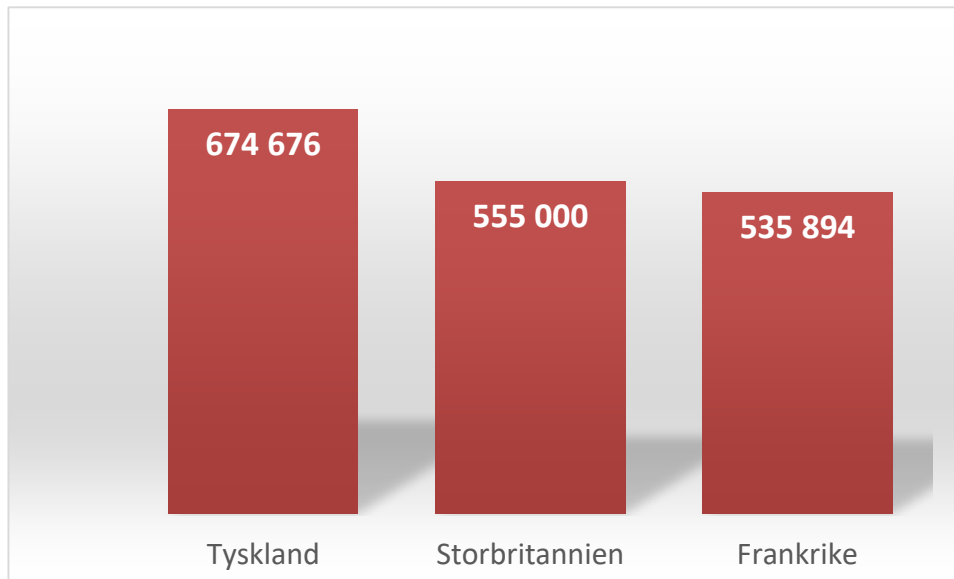


Husbilar

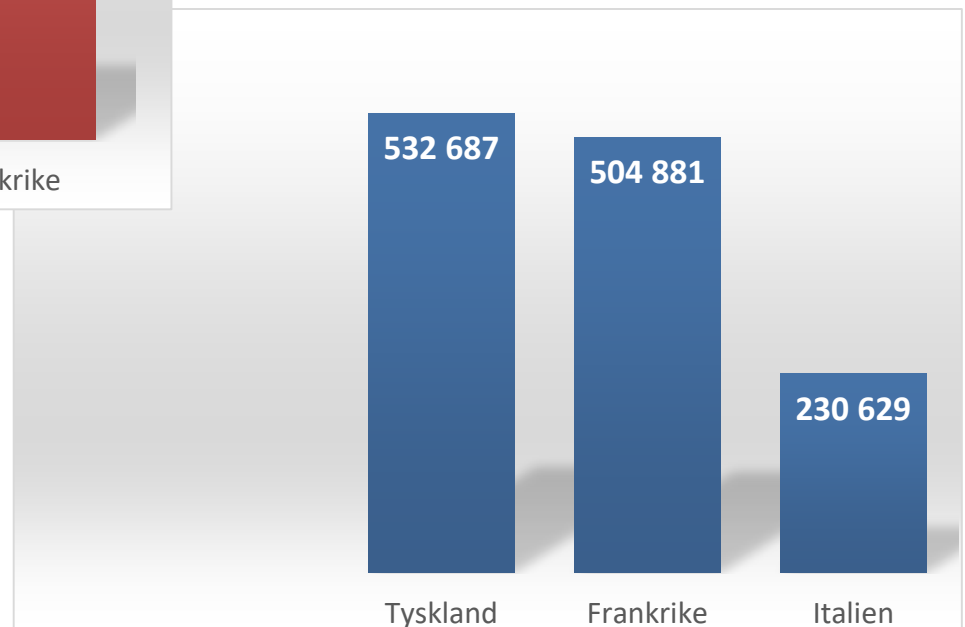


Topp 3 Totalt antal registrerade husvagnar/husbilar i Europa 2018

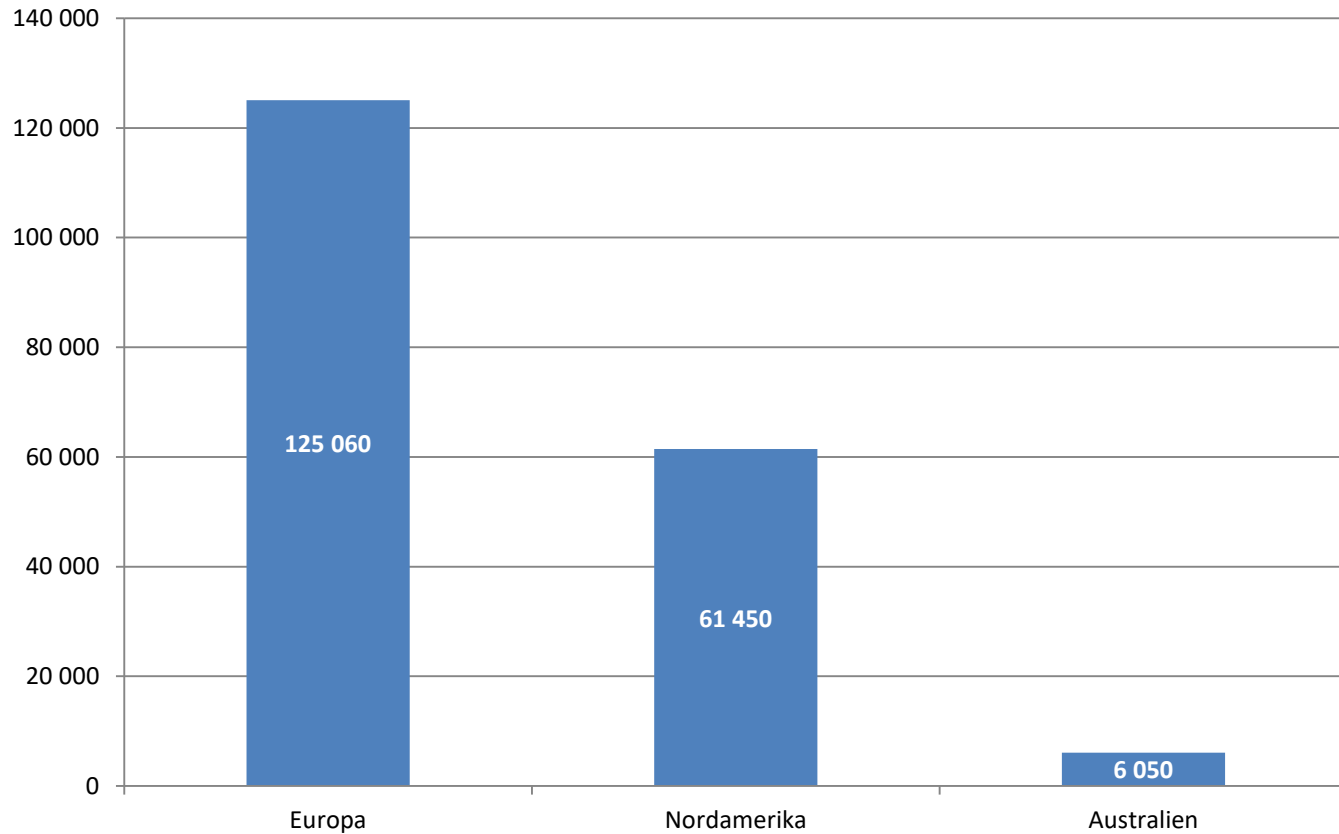
Husvagnar



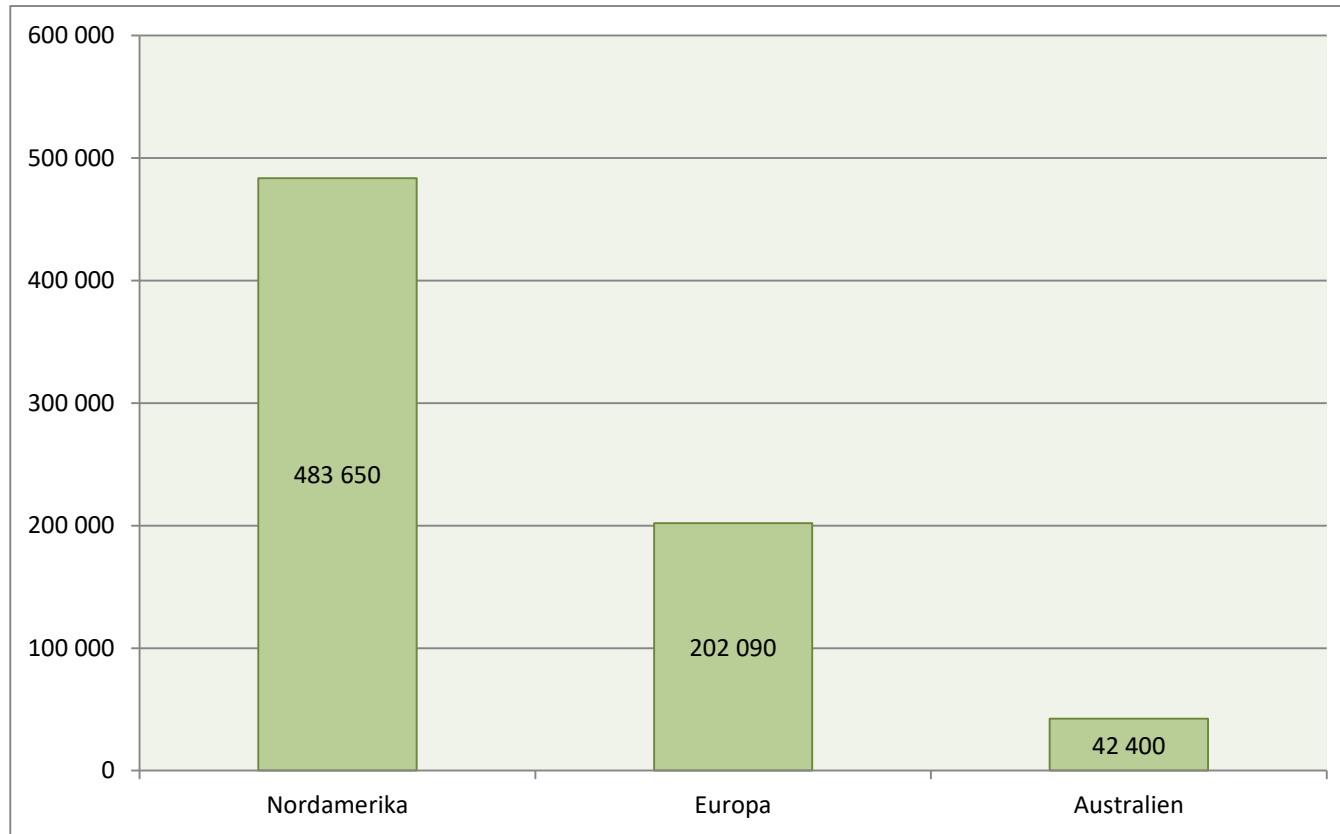
Husbilar



Topp 3 Nyregistrerade Husbilar i Världen 2018



Topp 3 Nyregistrerade Mobila fordon i Världen 2018



Mobila fordon/Leisure Vehicels i Världen omfattar Caravans/Husvagnar, Motor Caravans/Husbilar och Folding Caravans

Källa: CIVD 2019
Statistik bearbetad av SWE Marketing