

Husbils- och husvagnsturismen i siffror 2017/2018

På följande sidor finner du sammanställning av statistik som vi på SWE Marketing har bearbetat baserat på underlag från.

- HRF Husvagnsbranschens Riksförbund
- Transportstyrelsen
- Husbilsdestination Sverige
- Turistrådet Västsverige
- CIVD Caravaning Industrie Verband Deutschland

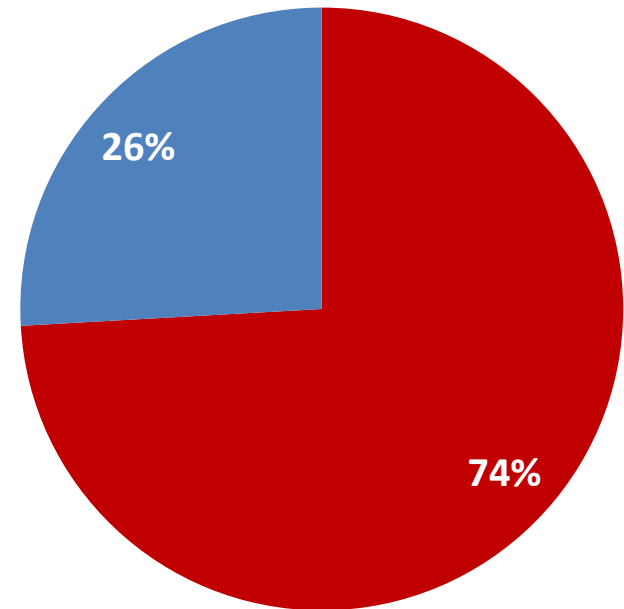
Vi hoppas att du finner denna sammanställning av intresse och har du några frågor finner du mina kontaktuppgifter nedan.

Hälsningar

Lars-Erik Hörmander
SWE Marketing
031-91 04 60/070-893 67 10
lars-erik@swemarketing.se
www.swemarketing.se

Antalet registrerade husvagnar och husbilar i Sverige 2018

Husvagnar:	286 028	<i>(288 347)</i>
Husbilar:	99 917	<i>(94 052)</i>
Totalt:	385 945	<i>(382 399)</i>

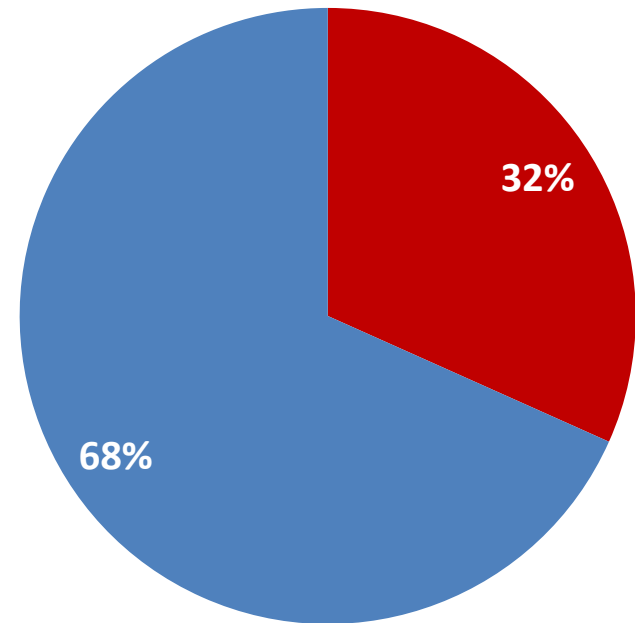


■ Husbilar
■ Husvagnar

Inom parentes motsvarande siffra för 2017

Antalet nyregistrerade husvagnar och husbilar i Sverige 2018

Husvagnar:	3 349 (3 440)
Husbilar:	7 218 (6 405)
Totalt:	10 567 (9 845)

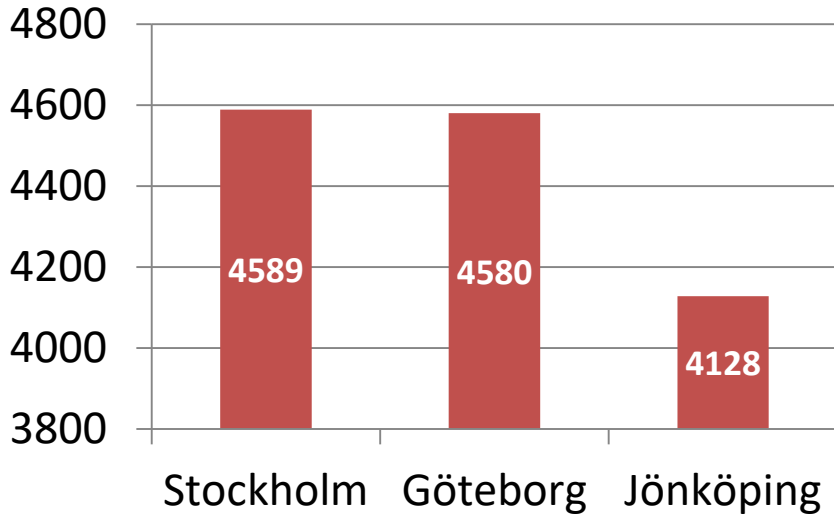


■ Husbilar
■ Husvagnar

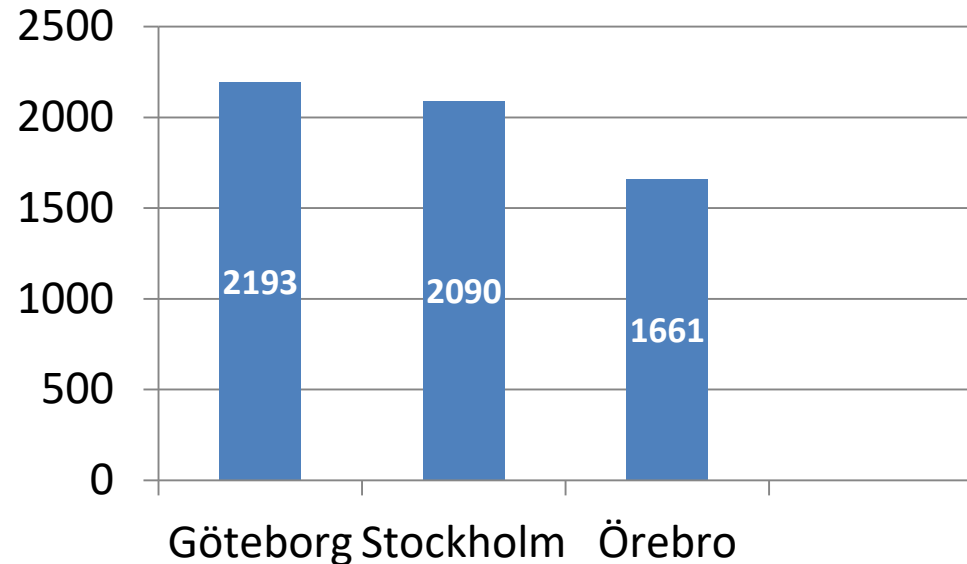
Inom parentes motsvarande siffra för 2017

Topp 3 bland Sveriges kommuner 2018

Husvagnar



Husbilar

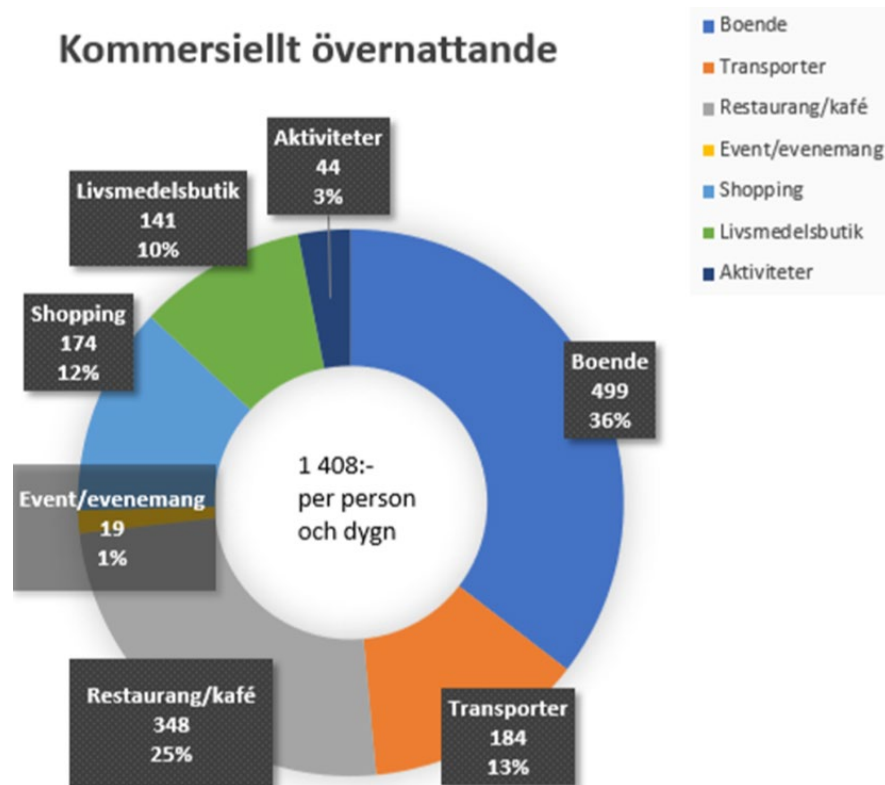


Antalet registrerade husvagnar/husbilar per kommun

Så mycket omsätter husbilsturismen i Sverige

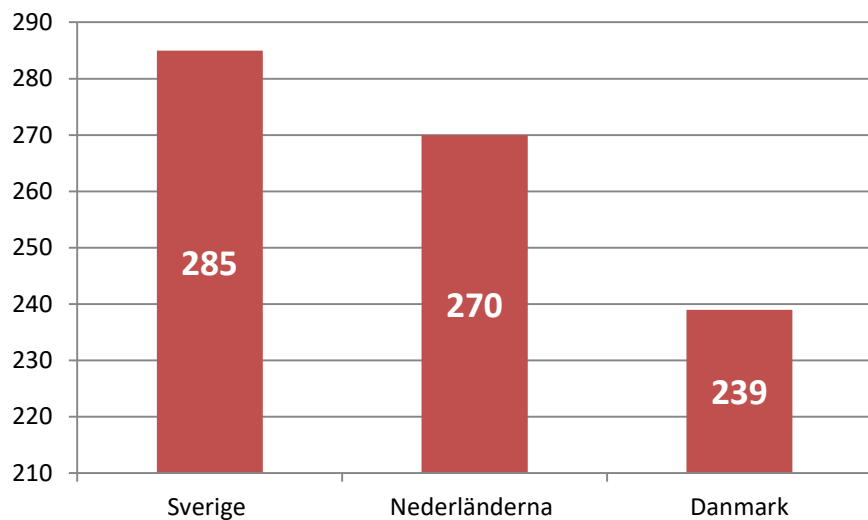
Turistrådet Västsverige genomförde 2016-2017 en undersökning bland gäster på kommersiella boenden i Bohuslän. De kom fram till att gästerna spenderar cirka 1 500 kr per dygn (se bild). I dagarna kom en rapport från Resurs som visar att campinggäster i Sverige beräknas spendera 7 miljarder kronor per år.

Tillsammans visar dessa undersökningar campingnäringens betydelse för besöksnäringen. Våra beräkningar visar att husbilsgäster står för cirka 25 % av dessa övernattningar, vilket innebär att de omsätter cirka 2,5 miljarder kr per år i Sverige. Husbilsturismen är därmed en betydelsefull del av svensk besöksnäring som dessutom växer stadigt.

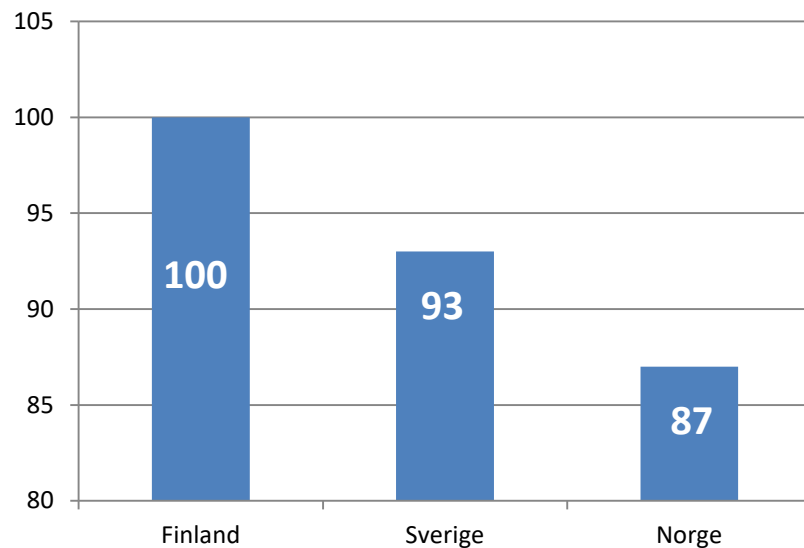


Antalet husvagnar och husbilar per 10 000 invånare i Europa 2017

Husvagnar

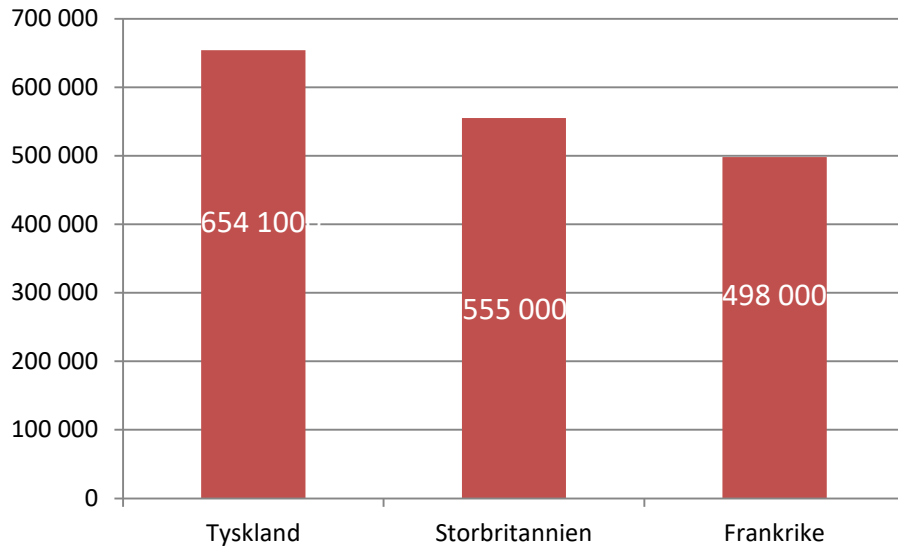


Husbilar

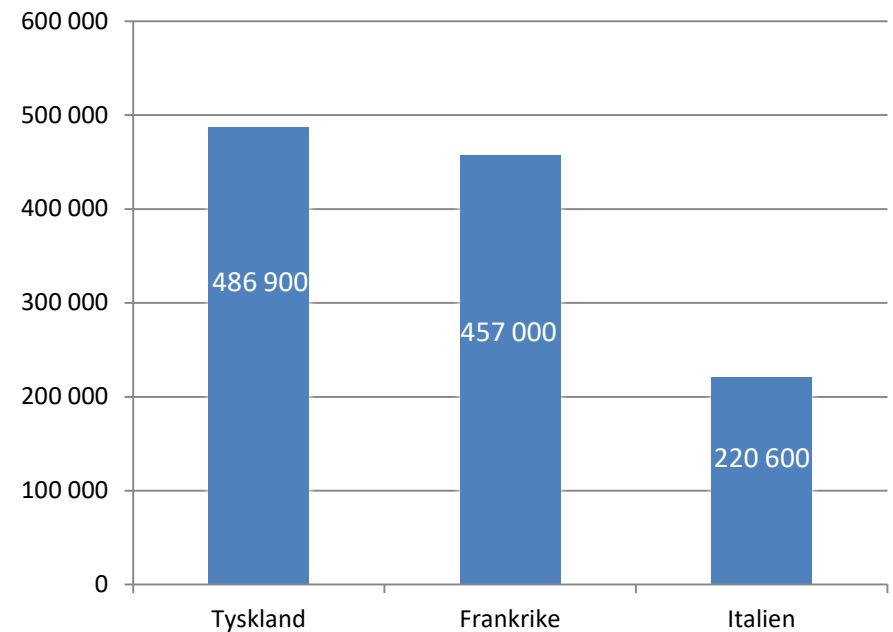


Topp 3 Totalt antal registrerade husvagnar/husbilar i Europa 2017

Husvagnar



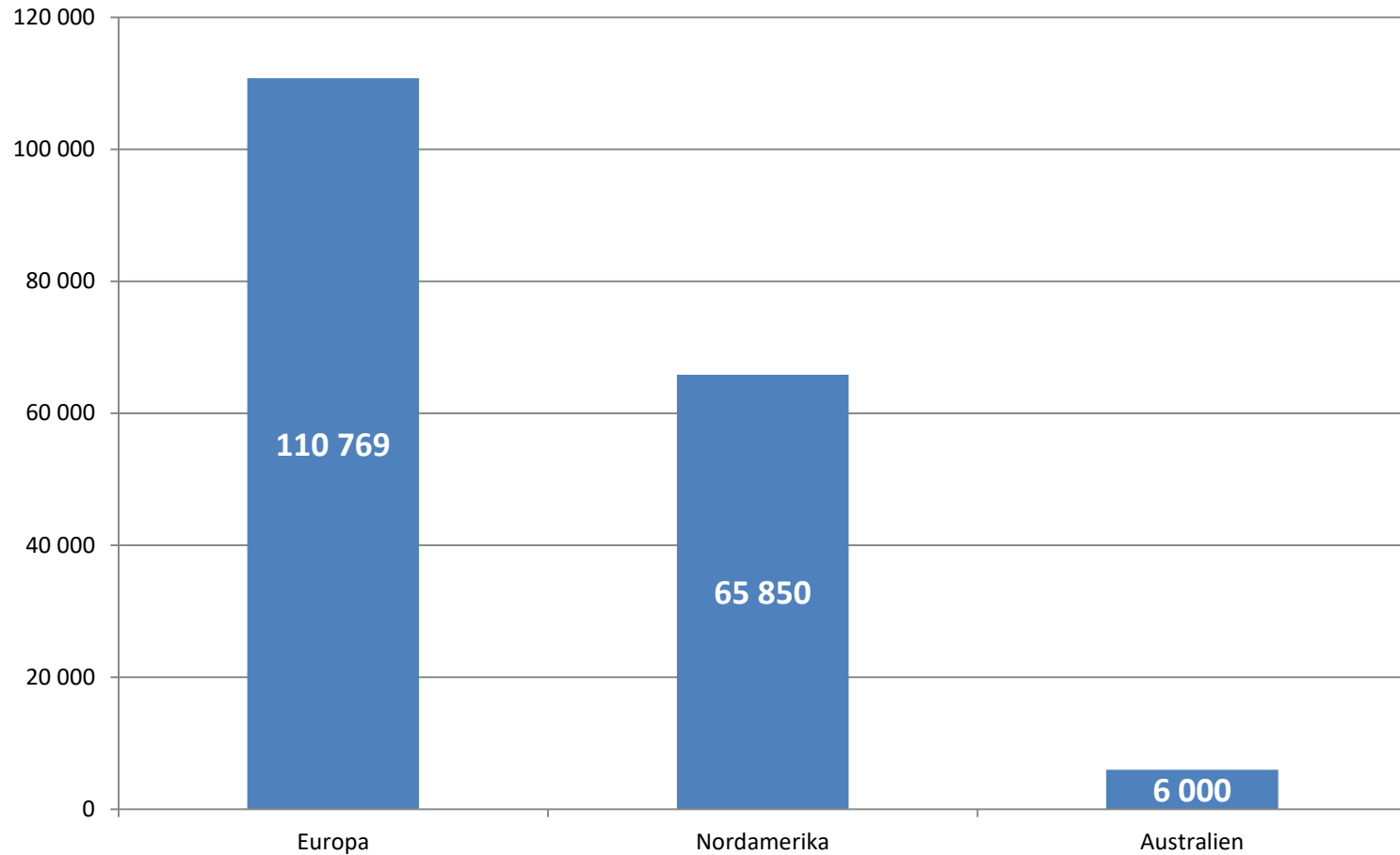
Husbilar



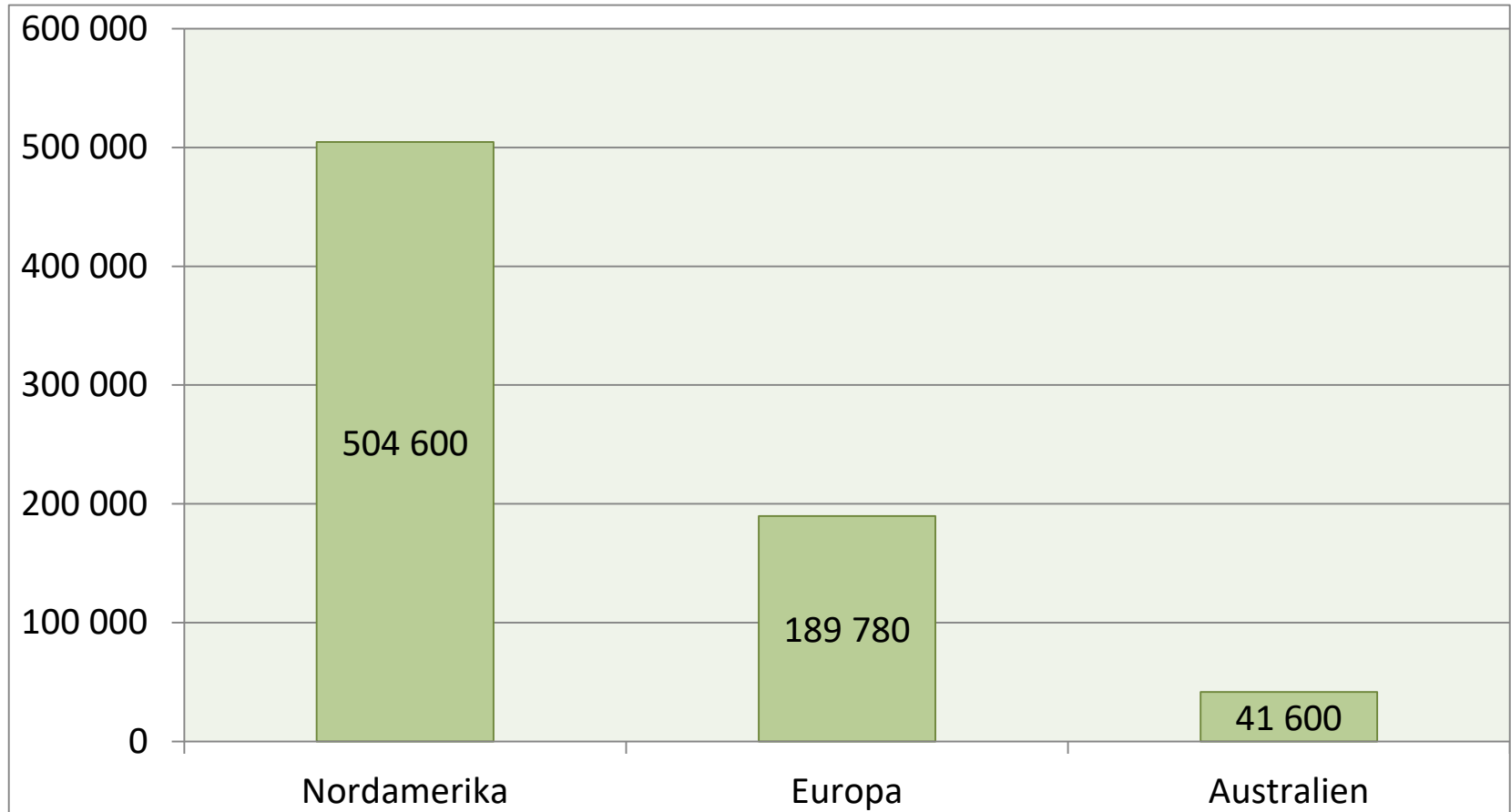
Totalt antal registrerade Husvagnar i Europa: 3 362 950

Totalt antal registrerade Husbilar i Europa: 1 866 750

Topp 3 Nyregistrerade Husbilar i Världen 2017



Topp 3 Nyregistrerade Mobila fordon i Världen 2017



Mobila fordon/Leisure Vehicles i Världen omfattar Caravans/Husvagnar, Motor Caravans/Husbilar och Folding Caravans

Källa: CIVD 2018
Statistik bearbetad av SWE Marketing