

Årsredovisning

för

Stiftelsen Läkare mot AIDS Forskningsfond

802013-5953

Räkenskapsåret

2017

Styrelsen för Stiftelsen Läkare mot AIDS Forskningsfond får härmed avge årsredovisning för räkenskapsåret 2017.

Förvaltningsberättelse

Mål och verksamhet

Stiftelsen har sedan den inrättades 1987 givit stöd till forskning som syftar till effektiv prevention och behandling av HIV-infektion. Stöd ska i första hand utgå till klinisk Behandlingsforskning. Styrelseledamöterna och de sakkunniga är alla experter inom området och de arbetar ideellt.

Behandlingen mot HIV-infektion har gjort stora framsteg och bromsmediciner har fått global spridning. Nya läkemedel kan således bromsa sjukdomsförloppet hos många patienter under lång tid och nya metoder att förebygga smitta har studerats. Stiftelsen har givit stöd till ett stort antal projekt som bidragit till denna positiva utveckling. Men HIV-problemet är långtifrån löst; något verksamt vaccin finns inte, dagens behandling botar trots allt inte patienterna och de nuvarande läkemedlen är fortfarande förenade med risk för biverkningar och resistensutveckling. Därför finns det alltså ett stort behov av HIV-forskning i Sverige.

Styrelse

Styrelseledamöterna under året har varit: Jan Albert (kassör), Kristina Broliden (ordförande, avslutade ordförandeskapet hösten 2017), Carl-Johan Treutiger (tidigare vice- ordförande, ny ordförande sedan hösten 2017), Per Björkman (vice-ordförande sedan hösten 2017), Sophie Ekman (fund-raiser), Anna-Mia Ekström, Magnus Gisslén, Lars Moberg, Hans Norrgren, Anders Sönnerberg och Aylin Yilmaz.

Sammanträden

Styrelsen har haft fyra protokollförda möten under 2017.

Kansli

Sekreterare Karin Johnsdotter vid Sveriges Läkareförbund har fortsatt ansvarat för Stiftelsens kansli. Karins insats har varit mycket betydelsefull för verksamheten och har på ett påtagligt sätt skapat en smidig och effektiv kansliverksamhet.

Bedömning och utdelning av forskningsanslag

Under 2017 inkom 27 stycken ansökningar (15 i mars och 12 i oktober). Ansökningarna bedömdes av externa granskare och av styrelsen under strikt beaktande av jävsaspekter. Stiftelsen har strävat efter att utse fyra externa granskare per ansökan. Av de inkomna ansökningarna beviljades tre ansökningar forskningsstöd á 200 000 kronor vardera, fyra ansökningar á 150 000 kr vardera och en ansökning á 75 000 kr. Den totala beviljade summan var 1 275 000 kronor.

Enligt §1 i Stiftelsens stadgar så har Stiftelsen som ändamål att stödja vetenskaplig forskning som syftar till effektiv prevention mot och behandling av HIV infektion. Ekonomiskt stöd ska i första hand utgå till klinisk behandlingsforskning. Som framgår från Stiftelsens hemsida (www.aidsfond.se) rörde alla beviljade projekt forskning kring HIV. Vissa av projekten var av rent klinisk natur medan andra var av translationell eller basal karaktär. I enlighet med stadgarna gavs kliniska projekt företräde under förutsättning att deras vetenskapliga bärkraft bedömdes vara god.

Hemsida

Marie Dahlberg ansvarar för kontinuerlig uppdatering av Stiftelsens hemsida. Stiftelsens hemsida har under 2017 genomgått en fortlöpande översyn, inte minst med anledning av pågående kvalitetsförbättringsarbete i samband med ansökan till FRIL.

Evenemang och fund raising

Vår status i Givarguiden har uppdaterats.

Ekonomi

Stiftelsen innehar fortfarande ett hundratal litografier av konstnärerna Helene Billgren, Lennart Aschenbrenner och Björn Wessman. Samtliga litografier tillföll Stiftelsen när Life Foundation avvecklades för ett antal år sedan.

Klubb KING KONG anordnade under december månad 2017 en insamling som gav 12 408:- (inkl sålda litografier). Klubb King Kong sålde tre litografier på Tradera för Stiftelsens räkning.

Drygt 60 000:- har inkommit i gåvor från privatpersoner under 2017.

Handelsbanken har skött förvaltningen av Stiftelsens tillgångar och bidrar också med administrativt stöd.

Liksom tidigare år så kan det bli förskjutning över årsskiften avseende anslagsutbetalningar då den sökande har en viss tidsperiod på sig att rekvirera sin tilldelning.

Anslagssumman enligt ovan (1 275 000 kr) behöver därför inte överensstämma med bokslutet.

Stiftelsens revision sköts av Deskjockeys Revision KB i Stockholm.

Arbetet med att uppfylla FRIL:s (frivilligorganisationernas insamlingsråd) nyckeltal för kvot av administrativa kostnader och totala intäkter (målkvot <25%) har intensifierats i samråd med Svensk Insamlingskontroll och Handelsbanken. En fortsatt förbättring har skett under året. Detta har främst skett genom att annonseringskostnaderna begränsas och insamlingsintäkterna har ökat.

Övrigt

Ansökan till FRIL har fullföljts och skickats in för granskning. Bedömningskriterierna i ansökningssystemet har uppdaterats.

Förra styrelseordförande Kristina Broliden har avgått och ersatts av Carl-Johan Treutiger och en ny vice-ordförande, Per Björkman, har tillsatts i Carl-Johan Treutigers ställe. Totala antalet styrelseledamöter var 11 personer vid årets slut.

Hållbarhetsupplysningar

Stiftelsen Läkare mot AIDS Forskningsfond har inga anställda och har därför inte haft anledning att under året vidtaga åtgärder när det gäller jämställdhet, arbetsmiljö eller kompetensutveckling.

Framtida utveckling

Styrelsens bedömning är att Stiftelsen Läkare mot AIDS Forskningsfond under kommande år fortsatt kommer att ha oregelbundna och svårförutsägbara intäkter. Under de senaste åren har större intäkter framförallt kommit från enstaka större arv, medan intäkter från löpande insamlingsverksamhet har varit relativt blygsam. Styrelsens bedömning är att detta framförallt beror på att HIV-infektionen har gått från att vara en hotfull 100-procentigt dödlig sjukdom till en relativt en förhållandevis bortglömd behandlingsbar kronisk sjukdom. Insamlingsaktiviteterna fortsätter dock och Stiftelsen planerar att delta i Candlelight Memorial Day i Tyska kyrkan 18 maj. Stiftelsen kommer även fortsatt att verka för en kostnadseffektiv och slimmad organisation genom att Styrelsen arbetar ideellt utan ersättning.

Tack

Styrelsen vill framföra ett varmt tack till vår fund-raiser Sophie Ekman samt till Marie Dahlberg för ideellt arbete med hemsidan. Karin Johnsdotter tackas också för gediget arbete med ansökan till FRII utöver sedvanliga ärenden. Styrelsen tackar även alla externa sakkunniga som genom ett noggrant och kompetent arbete bidragit till att de forskningsprojekt som Stiftelsen tilldelat forskningsmedel har haft högsta vetenskapliga kvalitet.

Kapitalförvaltningen 2017

Efter en trevande inledning på året vände globala aktieindex upp. En fortsatt stark trend i företagens vinstutveckling tillsammans med bättre makroekonomisk statistik drev på den starka börsutvecklingen.

Under sommaren dämpades börshumöret. Orsakerna till nedgången var sämre ekonomisk statistik från USA och Nordkorea som utförde ett antal provskjutningar med lågdistansrobotar med påföljande ordkrig mellan Nordkorea och USA.

I början av hösten vände börserna åter upp och steg kraftigt efter starka företagsrapporter och ekonomisk statistik som överraskade positivt. Globala aktier gav en avkastning på drygt 12 procent för helåret, mätt i svenska kronor.

Den svenska börsen höll jämna steg med börserna i stort fram till sista kvartalet. Då steg oron på den svenska bostadsmarknaden vilket påverkade börshumöret negativt. Trots nedgången i slutet på året gav den svenska börsen en avkastning på nästan 10 procent för helåret.

Inför 2017 var många investerare oroliga för stigande räntor, oron var dock överdriven. Den amerikanska centralbanken Fed höjde räntan tre gånger under året, vilket var i linje med vad man kommunicerat. Avkastningen på svenska statsobligationer blev runt noll.

Portföljen

Värdepappersportföljens värdeökning blev ca 5,6 % för året 2017. Sedan portföljens start, januari 2009, har värdet ökat med ca 29,3 %.

Placeringspolicy

Placeringspolicyn beslutas av styrelsen i samråd med förvaltande bank (Handelsbanken) med målet att kapitalförvaltningen ska ge så god avkastning som möjligt i förhållande till beslutad risknivå. Placeringshorisonten är minst 10 år. En grundligare översyn av placeringsstrategi görs minst årligen. För 2017 skedde detta vid styrelsemötet 18 oktober då bankens representant deltog. Tillgångsfördelning beslutades då tills vidare vara 50% aktier, 30% räntebärande instrument och 20% alternativa investeringar. Utsedd förvaltare tillåts avvika från normalläget med +/-10%.

Etiska riktlinjer

Hållbarhets och Etiska aspekter ska beaktas vid investeringsbesluten. Förvaltningen ska inom ramen för denna placeringspolicy:

- Beakta deklarationer och konventioner undertecknade av Sverige inom områdena mänskliga rättigheter, arbetsrätt och miljö.
- Inte placera i företag vars huvudsakliga verksamhet utgörs av produktion av varor inom branschen tobak- och alkohol, narkotika, vapen, spel och utvinning av fossila bränslen.

Väsentliga händelser under räkenskapsåret och efter dess utgång

Stiftelsen har under året erhållit ett större arv ca. 1,3 mkr från (Kurt Johansson) samt ett något mindre arv, ca. 50 tkr från (Bernt Andersson).

Flerårsöversikt (Tkr)	2017	2016	2015	2014	2013
Insamlade gåvor privat	1 420	480	74	19	5 843
Insamlade gåvor företag/förening	0	155	48	119	23
Avkastning	550	657	680	873	55
Förmögenhet	14 846	14 170	13 957	14 121	14 525

Förändring av eget kapital

	Balanserat resultat	Årets resultat
Belopp vid årets ingång	12 806 581	218 069
Disposition enligt beslut av årets stämma	218 069	-218 069
Årets resultat		421 114
	13 024 650	421 114

Stiftelsens resultat och ställning i övrigt framgår av efterföljande resultat- och balansräkning med tilläggsupplysningar.

Resultaträkning	Not	2017-01-01 -2017-12-31	2016-01-01 -2016-12-31
Verksamhetsintäkter			
Gåvor	1	1 419 622	634 862
Övriga intäkter		650	16 500
		1 420 272	651 362
Verksamhetskostnader			
Ändamålskostnader	2	-1 275 000	-800 000
Insamlingskostnader	3	-69 444	-74 082
Administrationskostnader	4	-205 056	-216 366
		-1 549 500	-1 090 448
Verksamhetsresultat		-129 228	-439 086
Resultat från finansiella poster			
Aktieutdelningar		228 589	211 346
Räntor, obligationer		82 720	72 748
Övriga ränteintäkter	5	2 820	14 538
Resultat vid avyttring av värdepapper	6	281 063	398 399
Förvaltningskostnader		-44 850	-39 876
		550 342	657 155
Resultat efter finansiella poster		421 114	218 069
Årets resultat		421 114	218 069

Balansräkning	Not	2017-12-31	2016-12-31
TILLGÅNGAR			
Anläggningstillgångar			
<i>Materiella anläggningstillgångar</i>			
Inventarier och konst		128 000	132 000
<i>Finansiella anläggningstillgångar</i>			
Andra långfristiga värdepappersinnehav	7, 8	14 136 351	12 564 019
Summa anläggningstillgångar		14 264 351	12 696 019
Omsättningstillgångar			
<i>Kortfristiga fordringar</i>			
Övriga fordringar		22	22
Förutbetalda kostnader och upplupna intäkter	9	14 650	120 042
		14 672	120 064
<i>Kassa och bank</i>		142 725	673 564
Summa omsättningstillgångar		157 397	793 628
SUMMA TILLGÅNGAR		14 421 748	13 489 647

Balansräkning	Not	2017-12-31	2016-12-31
EGET KAPITAL OCH SKULDER			
Eget kapital			
<i>Fritt eget kapital</i>			
Balanserad vinst eller förlust		13 024 650	12 806 581
Årets resultat		421 114	218 069
Summa eget kapital		13 445 764	13 024 650
Kortfristiga skulder			
Skuld avseende beslutade, ej utbetalda anslag		925 000	425 000
Övriga skulder		2 494	0
Upplupna kostnader och förutbetalda intäkter	10	48 490	39 997
Summa kortfristiga skulder		975 984	464 997
SUMMA EGET KAPITAL OCH SKULDER		14 421 748	13 489 647

Tilläggsupplysningar

Redovisnings- och värderingsprinciper

Redovisnings- och värderingsprinciper

Insamlingsorganisationens redovisnings- och värderingsprinciper överensstämmer med årsredovisningslagen, BFNAR 2012:1 (K3) och FRU:s Styrande riktlinjer för årsredovisning.

Verksamhetsintäkter

Endast det inflöde av ekonomiska fördelar som organisationen erhållit eller kommer att erhålla för egen räkning redovisas som intäkt.

Intäkter värderas, om inget särskilt anges nedan, till verkliga värdet av det som erhållits eller kommer att erhållas.

Nedan beskrivs, för respektive intäktspost, när intäktsredovisning sker.

Gåvor

Gåvor redovisas som huvudregel som intäkt när de erhålls.

En gåva som intäktsförts redovisas antingen som en tillgång eller en kostnad beroende på om gåvan förbrukas direkt eller inte. Gåvor som organisationen avser att stadigvarande bruka i verksamheten redovisas som anläggningstillgångar. Övriga gåvor redovisas som omsättningstillgångar. I de fall organisationen lämnat en ersättning för att erhålla gåvan minskas gåvans värde med ersättningen.

Verksamhetskostnader

Verksamhetskostnader delas in i följande funktioner; ändamåls-, insamlings- och administrationskostnader.

Ändamålskostnader

Ändamålskostnader består av utdelade bidrag.

Insamlingskostnader

Insamlingskostnader består av annonskostnader, kostnader för webbplats, och datakommunikation.

Administrationskostnader

Administrationskostnader är sådana kostnader som behövs för att administrera organisationen. Kostnader för revision, redovisningstjänster, och styrelsemöten.

Ersättningar till anställda

Löpande ersättningar till anställda i form av löner, sociala avgifter och liknande kostnadsförs i takt med att de anställda utför tjänster.

Balansräkningen

Tillgångar, skulder och avsättningar värderas till anskaffningsvärde om inget annat anges nedan.

Finansiella tillgångar

Vid anskaffningstidpunkten värderas finansiella tillgångar till anskaffningsvärde med tillägg för direkta transaktionsutgifter.

Efter första redovisningstillfället värderas långfristiga finansiella tillgångar som inte är räntebärande till anskaffningsvärde. Långfristiga räntebärande tillgångar, exempelvis obligationer, värderas till upplupet anskaffningsvärde med tillämpning av effektivräntemetoden.

Materiella tillgångar

Materiella tillgångarna såsom konst värderas till anskaffningsvärde och dessa tillgångar skrivs inte av.

Skuld för beslutade ej utbetalda bidrag

I de fall Stiftelsen fattat beslut om utbetalning av forskningsbidrag/anslag/stöd och meddelat mottagaren men inte verkställt utbetalningen redovisas detta belopp som en kortfristig skuld.

Anslag

Anslag redovisas det år de beviljas.

Eget kapital

Eget kapital utgörs av balanserade medel och årets resultat.

Förmögenhet

Med stiftelsens förmögenhet avses värdepapper upptagna till marknadsvärde och övriga tillgångar till bokfört värde minskat med skulder upptagna till bokfört värde.

Redovisningsprinciperna är oförändrade jämfört med föregående år.

Noter

Not 1 Gåvor

	2017	2016
Allmänhet	1 419 622	484 078
Företag	0	0
Andra organisationer	0	154 784
minus 4 tavlor i gåvor	650	-4 000
	1 420 272	634 862

Not 2 Ändamålskostnader

	2017	2016
Beviljade bidrag	-1 275 000	-800 000
	-1 275 000	-800 000

Not 3 Insamlingskostnader

	2017	2016
Annonskostnader	-47 094	-45 338
Ny webbplats	-15 000	-15 000
Datakommunikation	-2 350	-2 513
Övriga externa tjänster	0	-5 231
Föreningsavgift avdragsgill	-5 000	-6 000
	-69 444	-74 082

Not 4 Administrationskostnader

	2017	2016
Resekostnader	-16 540	-20 550
Kontorsmaterial	0	-818
	-1 068	-1 202
Revisionsarvoden	-28 000	-33 456
Övriga förvaltningskostnader	-10 445	-7 905
Administrationskostnader	-73 659	-72 570
Redovisningstjänster	-66 250	-66 250
Bankkostnader	-1 954	-1 913
Tillsynsavgifter	-825	-825
Övriga omkostnader	0	-10 000
Trycksaker	-2 963	-879
Lokalhyra	-3 000	0
Utbildning	-350	0
	-205 054	-216 368

Not 5 Övriga ränteintäkter

	2017	2016
Ränteintäkter från bank	2 820	14 538
	2 820	14 538

Not 6 Resultat vid avyttring av värdepapper

	2017	2016
Realiserad vinst aktier och andelar	343 346	431 373
Realiserad förlust aktier och andelar	0	-9 387
Realiserad vinst räntebärande värdepapper	866	1 664
Realiserad förlust räntebärande värdepapper	-63 149	-25 251
	281 063	398 399

Not 7 Långfristiga värdepappersinnehav

	2017-12-31	2016-12-31
Ingående anskaffningsvärden	12 564 019	12 578 594
Inköp	5 519 269	5 147 867
Försäljningar/utrangeringar	-3 946 937	-5 162 442
Utgående ackumulerade anskaffningsvärden	14 136 351	12 564 019
Utgående redovisat värde	14 136 351	12 564 019

Not 8 Specifikation andelar finansiella anläggningstillgångar (med marknadsvärde)

Namn	Antal andelar	Bokfört värde	Marknadsvärde
HBF Sverige IDX Cr U	14 254	2 644 101	3 010 252
HBF Glob IDX Cr IN U	19 258	2 628 865	3 587 347
B&P Multi-Strateg Ha	1 228	2 860 000	2 986 205
HBF Kortränte Cri UT	5 214	514 050	500 134
HBF Långränte Cri UT	18 462	1 896 079	1 852 802
HBF Rteavk CR A1 Sek	726	1 379 971	1 374 548
HBF Ftgo IG CR A1 Sek	10 069	1 011 285	1 016 899
HBF Rtestr CR A1 Sek	7 765	800 000	799 346
SHBC Ste11 230110	200 000	201 000	204 190
SHBC Sten9 201008	200 000	201 000	204 800
		14 136 351	15 536 523


Not 9 Förutbetalda kostnader och upplupna intäkter

	2017-12-31	2016-12-31
Förutbetald årsavgift	10 000	10 000
Räntefordran bunden placering	0	69 712
Upplupna erhållna gåvor	4 650	40 330
	14 650	120 042


Not 10 Upplupna kostnader

	2017-12-31	2016-12-31
Reserv för boksluts-och revisionskostnad	28 000	28 031
Kapitalförvaltningsarvode	11 660	10 315
Tillsynsavgift LST	825	825
Blommor	1 796	0
Tryckkostnader	2 963	0
Hyra dödsbo	3 000	0
Hemsida domänförnyelse	246	0
Resekostnader	0	826
	48 490	39 997


Stockholm den 3/5 2018



Carl Johan Treutiger
Ordförande




Anders Sönerborg



Lars Moberg



Sophie Ekman



Jan Albert




Per Björkman



Anna-Mia Ekström



Magnus Gisslén



Hans Norrgren



Aylin Yilmaz

Vår revisionsberättelse har lämnats

den 3 maj 2018 

Deskjockeys Revision KB



Hanna Rexhammar
Auktoriserad revisor

