

Digitalt årsmöte genom Teams

Välkommen till Strömsholms Båtklubbs årsmöte, som hålls via den digitala plattformen Teams. Nedan följer instruktioner och riktlinjer som är bra att läsa igenom innan mötet.

Inför möte

Årsmötet äger rum *torsdagen den 25 februari klockan 19.00.*

Från klockan 18.30 kommer den digitala mötesplatsen öppna för ”mingel” och möjlighet ges för test av chatt- och mikrofonfunktioner.

Alla som med epost kommer att få en kalenderinbjudan till sin e-post med en länk för att ansluta till mötet. ‘Ej epost’ får inbjudan via post.

Det går bra att ansluta till mötet via dator, ‘platta’ och smartphone.

Så fort du fått länken kan du testa att ansluta. Vi rekommenderar de som inte tidigare haft ett digitalt möte genom Teams att ansluta och ta reda på hur inloggningsprocessen fungerar.

Har man tekniska frågor innan mötet är man välkommen att kontakta jacob760418@gmail.com för support.

Teams

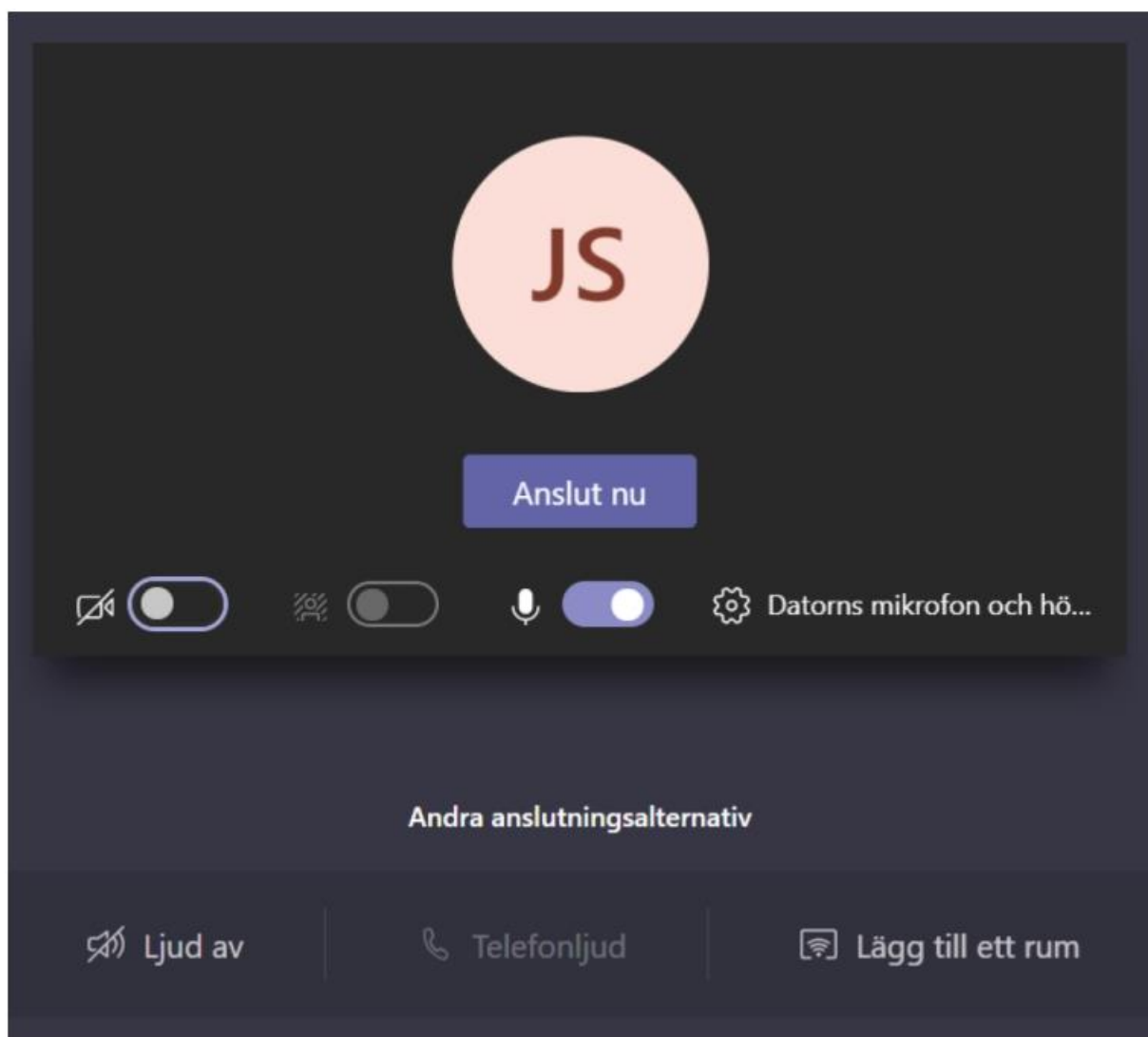
Teams är ett digitalt mötes forum som tillhandahålls av Office 365. Det går att ansluta antingen genom ett befintligt konto på Office 365, genom att ladda ner appen eller direkt genom webbläsaren, utan ett konto. De webbläsare som fungerar är Internet Explorer 11, Microsoft Edge samt den senaste versionen av Chrome och Firefox samt Apples produkter.

Ansluta till mötet

I den inbjudan du fått via e-post finns en länk med texten ”anslut till Microsoft Teams-Möte”.

När man klickar på länken kan man välja mellan att ansluta i Teams-appen eller via webben.

Har du kommit så långt kommer din skärm att visa



Med hänsyn till bandbredden, ha kameran avstängd
Ha bara mikrofonen på när du fått ordet och vill säga något.

Röstning, chatt och övriga uppmaningar

För att mötet ska kunna genomföras på ett så smidigt sätt som möjligt har vi satt upp ett antal generella förhållningssätt.

Röstning

Röstning kommer att ske genom tyst acklamation, vilket innebär att mötesordförande tydligt kommer att deklarerat att det är dags för röstning. Istället för den sedvanliga "JA – Nej frågan" kommer ordförande fråga om "**någon är emot?**"

Du bifaller genom att vara tyst.

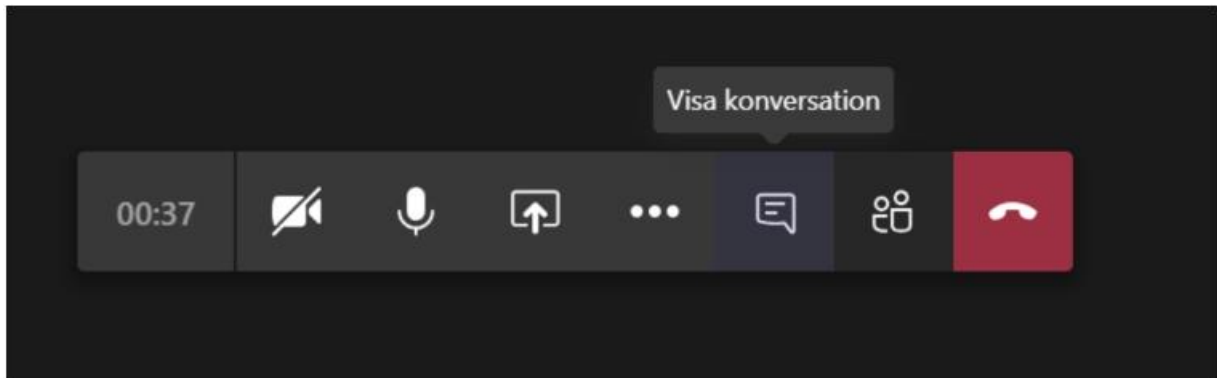
Du som är emot, eller vill yttra dig, skriver ditt namn i chatten.

Vid behov av sluten omröstning kommer ett separat system användas (adoodle), närmare instruktioner kommer då skickas som ett nytt mail under mötet.

Chatt

Vi kommer under mötet att använda oss av chatten för att erhålla ordet eller rösta emot på en fråga.

Det är bra att genom hela mötet ha chatten uppe.



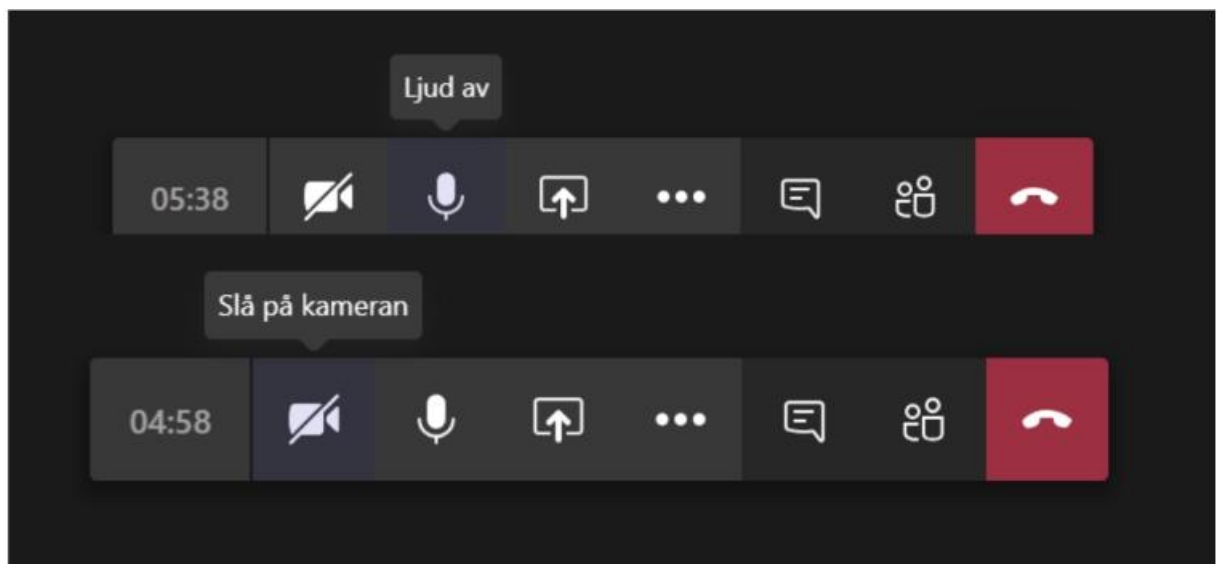
Chatten får du tillgång till genom att klicka på knappen ”visa konversation” i panelen.

Din synlighet och mikrofon

Ha kameran avstängd.

Ha mikrofonen avstängd då du inte talar.

På nedan bilder visas hur man sätter på/stänger av både mikrofonen och kameran.



Årsmöteshandlingar

Samtliga handlingar har lagts ut på Strömshoöms Båtklubbs hemsida. Handlingarna finns även i vårt klubbhus.

Mötesordförande kommer under mötes gång att i realtid visa och prata om dokumenten, så att alla kan se, genom så kallad ”delad skärm”.

Att tänka på under mötet

Jag vill begära ordet: Skriv ditt namn i chatten, du kommer då att hamna i en talarlista.

Jag har en ordningsfråga: Skriv ordningsfråga i chatten. Vid ordningsfråga har du förtur i talarlistan.

Jag vill rösta för: Tystnad

Jag vill rösta emot: Skriv ditt namn i chatten

Jag behöver tekniskt support: ring Jacob 0705504610
alt mejla jacob760418@gmail.com med ditt telefonnummer
så ringer vi upp.

Lägga förslag/nominera: Skriv ditt namn i chatten för att få ordet.

Jag vill begära sluten omröstning: Skriv i chatten att du vill göra det.

Varmt välkommen till Stömsholms Båtklubbs årsmöte!