

JANOME

1600P Series



Hög hastighet



Den snabbaste hushålls-symaskinen på marknaden!

Våra tre modeller i 1600P Professionell serien, är de snabbaste symaskinerna som någonsin tillverkats för hushållsmarknaden. Tryck på fotpedalen och det **accelererar från 800-1600 spm.** Inte bara det att maskinerna syr dubbelt så snabbt som en vanlig hushålls symaskin, **varje stygn håller Janome kvalitet när det gäller precision och konstanthet.** Du syr de längsta sömmarna på nolltid, med äkta professionellt resultat.

Det är **ett par saker** som följer med en industrimaskin, och som du ej får med 1600P serien. Såom hög ljudnivå, 1600P har inbyggd motor vilket gör den tystgående. 1600P har en **mjuk design, användarvänliga knappar, inga utvändiga oljehål.** Du får äkta **professionell kraft** och en avkoppande syupplevelse med 1600P serien.





Njut av industristyrkan och bekväma syegenskaper

Med automatisk nålträdare och enkel tråd-spänningskontroll, för att du skall kunna sy snabbt och med mera kraft. 1600P serien har de bekväma fördelarna som du önskar dig av en hushållssymaskin – som du ej kan få på en industrimaskin.

Hög hastighet med full kontroll

1600P Professional serien har en känslig fotpedal med unik "liquid respons". Maskinen accelererar gradvis till önskad hastighet. Vid sömnad i låg hastighet får du absolut noggrannhet. Ett tryck på fotpedalen för ett enkelt stygn. Oavsett hastighet – det är du som har kontrollen.





Stil, hastighet, användarvänlig, mångfaldig.....



Hög hastighet från en kraftfull maskin!

Njut av industristyrkan med bekväma fördelar - den snabbaste raksömmen på hushållsmarknaden! Starta motorn, Janome 1600P Professional serien är byggd för hastighet. Design med industrikänsla, men ändå med legendarisk Janome kvalitet, användarvänlighet och pålitlighet. Med raksöm i hög hastighet, tar 1600P dig genom de tuffaste uppgifterna.

Janome har tre 1600P modeller att välja mellan, med eller utan nålträdare, med eller utan industrinål. Välj den modell som passar dig.

1600P Professionell passar perfekt till kemtvättnirättningar och butikar som utför sömnad och ändringssömnad, där allt skall vara klart på ett ögonblick. Sömmerskor älskar kraften av att klara av alla typer av tyger med ett perfekt resultat. Ren symaskinsyta utan oljehål. Heminrednings sömnad består ofta av långa raka sömmar – och ofta genom många tjocka lager med tyg. Sy snabbt och tyst och med mindre vibration än någon annan raksömsmaskin på marknaden. Quiltare kan nu quilta snabbare och med mer precision, och sidomatat undertrådspole gör att arbetet ej behöver tas ur maskinen vid trådbyte.

Att skapa stora projekt



JÄMN TRÅDLEVERANS AV TRÅD

Vid sömnad över 1000 spm. Är det ett måste att tråden transporteras extremt jämt. 1600P har en förtrådspänning som rätar ut ojämnheter redan innan tråden går igenom trådspänningen.



STORT INVÄNDIGT ARBETSUTRYMME

Extra stort invändigt arbetsutrymme för stora projekt, 22,5x14 cm.



SIDOMATAD – INDUSTRIELLT FULLROTERANDE GRIPARSYSTEM

Jämna raka stygn med industrikvalitet.

Pålitlighet där det behövs
Innanför skalet på 1600P finns en kraftfull motor. Kapslat kullager på över- och underaxeln, som tillåter friktionsfri sömnad, även vid hög hastighet. Tyst, pålitlig sömnad.



SNABBA SPOLBYTEN

Separat motor för spolning av undertråd, spolen monteras från sidan, vilket tillåter undertrådtype utan att du behöver ta ditt arbete ur maskinen.



GE DIG SJÄLV EN EXTRA HAND

Knälyften lyfter och höjer pressarfoten med hjälp av ditt knä. Du behöver ej ta händerna från ditt sömarbete.

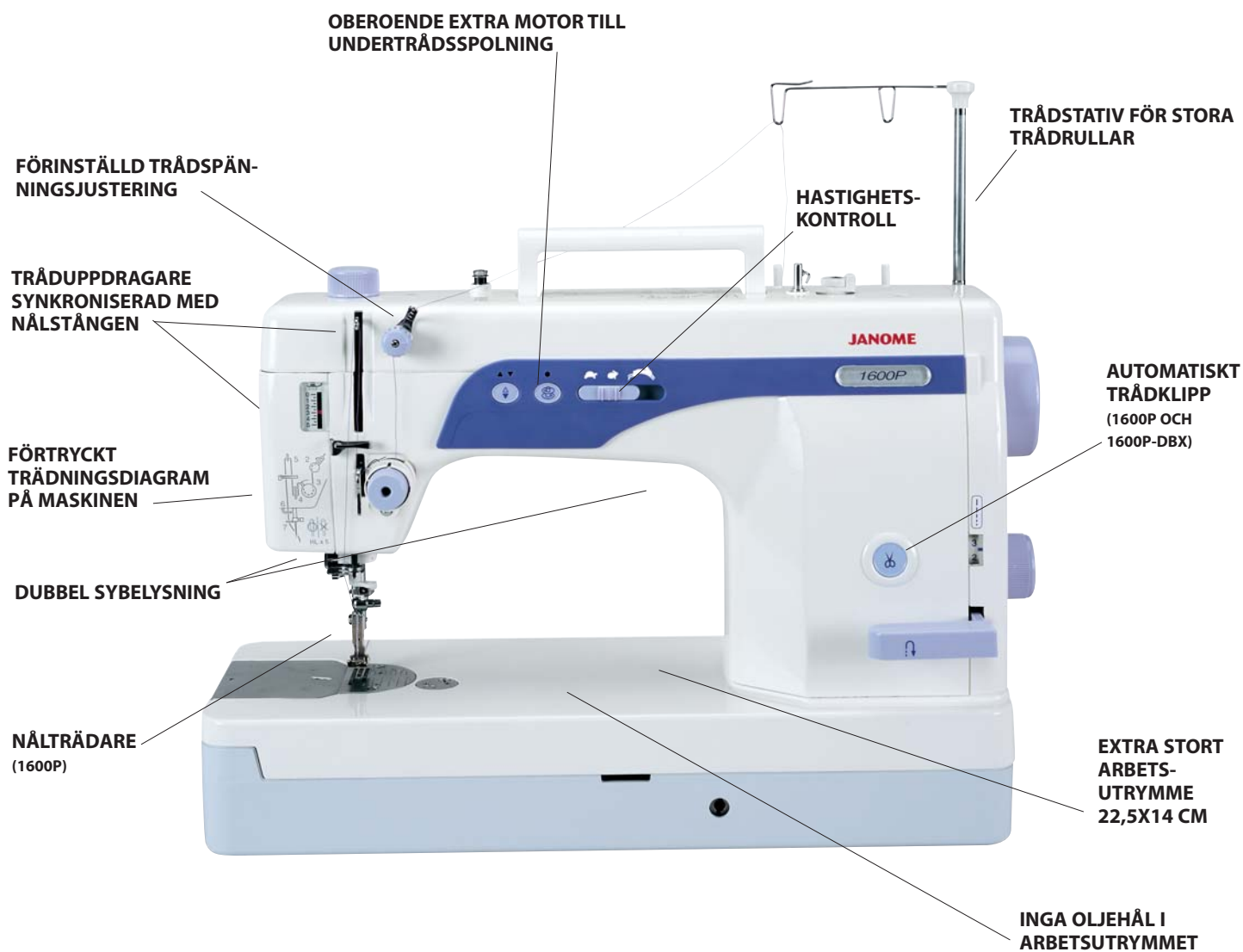


EXAKTA RAKA STYGN

Skapar den rakaste av raksömmar även vid högsta hastighet. Fixerad nålstång utan sick-sack rörelse, ger ett spikrakt resultat.

Extra hårt pressarfotstryck

Det högsta justerbara pressarfotstrycket på marknaden, hela 5 kg. Detta ger styrka att klara även det tjockaste materialen.



NÅL UPP/NER MINNESINSTÄLLNING

Den exklusiva nål upp/ner knappen indikerar din memorering av nålpositionen uppe eller nere. *Nål uppe* när du skall ta sömarbetet ur maskinen, *nål nere* när du skall ändra syriktning.

Vilken modell passar dig?



EGENSKAPER:	1600P	1600P-DBX	1600P-DB
800-1600 SPM (MINIMUM: 60 SPM)	X	X	X
SIMULTANSPOLNING AV UNDERTRÅD	X	X	X
KNÄLYFT	X	X	X
PRESSARFOTS INDIKATIONSFÖNSTER	X	X	X
AUTO TRÅDKLIPP	X	X	
HASTIGHETSKONTROLL	X	X	X
NÄLTRÅDARE	X		
HUSHÅLLSNÄL (HL)	X		
INDUSTRINÄL (DB)		X	X
SIDOMATAD HELROTTERANDE INDUSTRIGRIPARE	X	X	X
NÄL UPP/NER MINNE	X	X	X
STORT ARBETSUTRYMME 22,5X14 CM	X	X	X
DUBBEL SYBELYSNING	X	X	X
INDUSTRI TRÅDLYFTARE	X	X	X
INGA OLJEHÅL I ARBETSOMRÅDET	X	X	X
KAPSLADE KULLAGER PÅ AXLARN	X	X	X
UPP TILL 5 KILO PRESSARFOTSTRYCK	X	X	X
INDUSTRIELL TRÅDSPÄNNING	X	X	X
TRÄDNINGSDIAGRAM PÅ MASKINEN	X	X	X
UNDERTRÅSDIAGRAM PÅ MASKINEN	X	X	X
STEGLÖS FOTPEDALSKONTROLL	X	X	X
SYNKRONISERAD TRÅDSPÄNNING	X	X	X
JUSTERBAR STYGNLÄNGD UPP TILL 6 MM	X	X	X
METALL TILLBEHÖRSFÄSTE	X	X	X
STRÖMLINJEFORMAD DESIGN	X	X	X
TYST SÖMNAD MED INBYGGD MOTOR	X	X	X
MJUK HUV	X	X	X
SYBORD FINNS SOM EXTRA TILLBEHÖR	X	X	X

Besök din Janome återförsäljare idag

www.janome.se

Kundtelefon 08-243030